

2020 年 6 月 5 日（金）

総合政策推進局長 富田 珠代
直通電話 03（5295）0517
代表電話 03（5295）0550

報道関係者各位

**コロナ禍にあっても、
中小組合、有期・短時間・契約等労働者の賃上げの流れは継続**
(2020 春季生活闘争 第 6 回回答集計結果)

連合 2020 春季生活闘争につきまして、6 月 2 日（火）午前 10 時時点で第 6 回回答集計を行いましたので、結果を報告いたします。

【概要】**○中小組合の賃上げ額・率は、前回集計（5 月 11 日公表）を上回る**

賃上げ分が明確に分かる中小組合（組合員数 300 人未満）の賃上げ額・率は、1,398 円・0.58%（前回集計比 20 円増・0.01 ポイント増）と前回集計を上回った。コロナ禍により経済情勢が急落する中であっても、中小組合の賃上げの流れは継続している。

○有期・短時間・契約等労働者の賃上げの流れは継続している

有期・短時間・契約等労働者の賃上げは、加重平均で、時給 27.16 円（昨年同時期比 1.28 円増）、月給 6,339 円（同 2,290 円増）となり、ともに昨年同時期を上回った。

添付資料：

1. 平均賃金方式
2. 個別賃金 A 方式
3. 個別賃金 B 方式
4. 個別賃金 C 方式
5. 有期・短時間・契約等労働者の賃上げ（時給・月給）
6. 夏季一時金
7. 初任給
8. 労働条件に関する 2020 春季生活闘争および通年の各種取り組み
9. 時間外・休日労働の賃金割増率

今後の公表予定

7 月 6 日（月） 第 7 回（最終）回答集計結果（6 月末） 連合ホームページ掲載

<本件に関する問い合わせ先>

新型コロナウイルス感染症緊急事態宣言に伴い、在宅勤務となっております。恐れ入りますが、お問い合わせは下記メールアドレスまでお願いいたします。

連合 労働条件局: jtuc-roudou@sv.rengo-net.or.jp



回 答 集 計

1. 賃上げ(月例賃金)

①平均賃金方式 (集計組合員数による加重平均)

平均賃金方式	2020回答(2020年6月5日公表)				昨年対比	2019回答(2019年6月7日公表)			
	集計組合数	定昇相当込み賃上げ計		集計組合数		定昇相当込み賃上げ計			
	集計組合員数	額	率	集計組合員数		額	率		
300人未満 計	4,321 組合 2,678,576 人	5,536 円	1.90 %	▲ 507 円 ▲ 0.18 %	4,927 組合 2,725,359 人	6,043 円	2.08 %		
	3,052 組合 304,603 人	4,512 円	1.81 %	▲ 280 円 ▲ 0.14 %	3,555 組合 339,253 人	4,792 円	1.95 %		
	～99人	1,783 組合 76,896 人	4,121 円	1.78 %	2,152 組合 89,111 人	4,322 円	1.88 %		
	100～299人	1,269 組合 227,707 人	4,646 円	1.82 %	1,403 組合 250,142 人	4,966 円	1.97 %		
300人以上 計	1,269 組合 2,373,973 人	5,677 円	1.91 %	▲ 557 円 ▲ 0.18 %	1,372 組合 2,386,106 人	6,234 円	2.09 %		
	300～999人	833 組合 451,886 人	5,107 円	1.88 %	908 組合 481,095 人	5,406 円	1.99 %		
	1,000人～	436 組合 1,922,087 人	5,818 円	1.92 %	464 組合 1,905,011 人	6,457 円	2.12 %		

※ 2020年と2019年で集計対象組合が異なるため、「定昇相当込み賃上げ計」の昨対比は整合しない。

《参考》 賃上げ分が明確に分 かる組合の集計 (加重平均)	2020回答(2020年6月5日公表)				賃上げ分 昨対比	2019回答(2019年6月7日公表)			
	集計組合数	定昇相当込み				集計組合数	定昇相当込み		
	集計組合員数	賃上げ計	賃上げ分			集計組合員数	賃上げ計	賃上げ分	
300人未満 計	1,828 組合	6,188 円	1,414 円	▲ 144 円	2,290 組合	6,280 円	1,558 円		
	1,423,151 人	2.13 %	0.48 %	▲ 0.08 昨対比	1,928,368 人	2.14 %	0.56 %		
	1,112 組合	5,337 円	1,398 円	▲ 109 円	1,429 組合	5,478 円	1,507 円		
	137,725 人	2.12 %	0.58 %	▲ 0.05 昨対比	174,375 人	2.20 %	0.63 %		
100～299人	503 組合	5,278 円	1,588 円	▲ 67 円	657 組合	5,273 円	1,655 円		
	26,226 人	2.18 %	0.70 %	▲ 0.02 昨対比	33,312 人	2.20 %	0.72 %		
	609 組合	5,350 円	1,353 円	▲ 119 円	772 組合	5,526 円	1,472 円		
	111,499 人	2.10 %	0.55 %	▲ 0.06 昨対比	141,063 人	2.19 %	0.61 %		
300人以上 計	716 組合	6,288 円	1,415 円	▲ 148 円	861 組合	6,361 円	1,563 円		
	1,285,426 人	2.13 %	0.47 %	▲ 0.08 昨対比	1,753,993 人	2.13 %	0.55 %		
	455 組合	5,620 円	1,298 円	▲ 28 円	548 組合	5,696 円	1,326 円		
	247,437 人	2.09 %	0.48 %	▲ 0.03 昨対比	293,863 人	2.11 %	0.51 %		
1,000人～	261 組合	6,467 円	1,443 円	▲ 168 円	313 組合	6,499 円	1,611 円		
	1,037,989 人	2.14 %	0.46 %	▲ 0.10 昨対比	1,460,130 人	2.14 %	0.56 %		

②個別賃金方式 (組合数による単純平均)

個別賃金方式		2020回答(2020年6月5日公表)				引上げ額／率 昨年対比	2019回答(2019年6月7日公表)			
		集計組合数 集計組合員数	引上げ額 引上げ率	改定前水準 到達水準			集計組合数 集計組合員数	引上げ額 引上げ率	改定前水準 到達水準	
A方式35歳	196 組合	1,169 円	273,415 円	▲ 682 円	173 組合	1,851 円	277,368 円			
	117,748 人	0.43 %	274,584 円	▲ 0.24 %	132,141 人	0.67 %	279,220 円			
A方式30歳	184 組合	1,340 円	242,522 円	▲ 253 円	166 組合	1,593 円	242,447 円			
	138,212 人	0.55 %	243,862 円	▲ 0.11 %	134,650 人	0.66 %	244,040 円			
B方式35歳	153 組合	6,485 円	266,585 円	▲ 671 円	128 組合	7,156 円	266,290 円			
	99,968 人	2.43 %	273,070 円	▲ 0.26 %	91,068 人	2.69 %	273,446 円			
B方式30歳	120 組合	7,462 円	232,156 円	▲ 1,129 円	102 組合	8,591 円	229,609 円			
	60,247 人	3.21 %	239,617 円	▲ 0.53 %	49,969 人	3.74 %	238,199 円			
C方式35歳	60 組合		288,849 円							
	99,716 人		292,475 円							
C方式30歳	0 組合		0 円							
	0 人		0 円							

【注】 A方式: 特定した労働者(たとえば勤続17年・年齢35歳生産技術職、勤続12年・年齢30歳事務技術職)の前年度の水準に対して、新年度該当する労働者の賃金をいくら引き上げるか交渉する方式。この部分を連合は「純ベア」と定義した。

B方式: 特定する労働者(たとえば新年度勤続17年・年齢35歳生産技術職)の前年度の賃金に対し、新年度(勤続と年齢がそれぞれ1年増加)いくら引き上げるかを交渉する方式。

C方式: 個別銘柄で、引き上げ後の水準をいくらにするかを要求する方式。



回 答 集 計

③ 有期・短時間・契約等労働者の賃上げ

時給	2020回答(2020年6月5日公表)			昨対比	2019回答(2019年6月7日公表)		
	集計組合数 集計組合員数	賃上げ額	平均時給 (参考値)		集計組合数 集計組合員数	賃上げ額	平均時給 (参考値)
単純平均	351 組合	25.18 円	1,029.72 円	0.86 円	319 組合	24.32 円	1,004.31 円
加重平均	720,184 人	27.16 円	1,026.58 円	1.28 円	674,737 人	25.88 円	994.56 円
月給	集計組合数 集計組合員数	賃上げ額	率(参考値)	昨対比	集計組合数 集計組合員数	賃上げ額	率(参考値)
	単純平均	加重平均			単純平均	加重平均	
	120 組合	4,219 円	2.05 %	421 円	124 組合	3,798 円	1.85 %
	32,665 人	6,339 円	3.03 %	2,290 円	34,184 人	4,049 円	1.97 %

2. 一時金 (組合員数による加重平均)

一時金	2020回答(2020年6月5日公表)			昨対比	2019回答(2019年6月7日公表)		
	集計組合数 集計組合員数	回答			集計組合数 集計組合員数	回答	
年間	月数	1,795 組合 1,753,341 人	4.83 月	▲ 0.03 月	2,234 組合 1,912,362 人	4.86 月	
	金額	1,086 組合 1,045,145 人	1,586,314 円	33,613 円	1,207 組合 1,068,009 人	1,552,701 円	
季別	月数	1,644 組合 1,323,428 人	2.28 月	▲ 0.17 月	1,986 組合 1,588,887 人	2.45 月	
	金額	1,191 組合 742,784 人	680,033 円	▲ 20,883 円	1,268 組合 740,650 人	700,916 円	

※(月数)集計と(金額)集計では集計対象組合が異なるため、集計結果は整合しない。

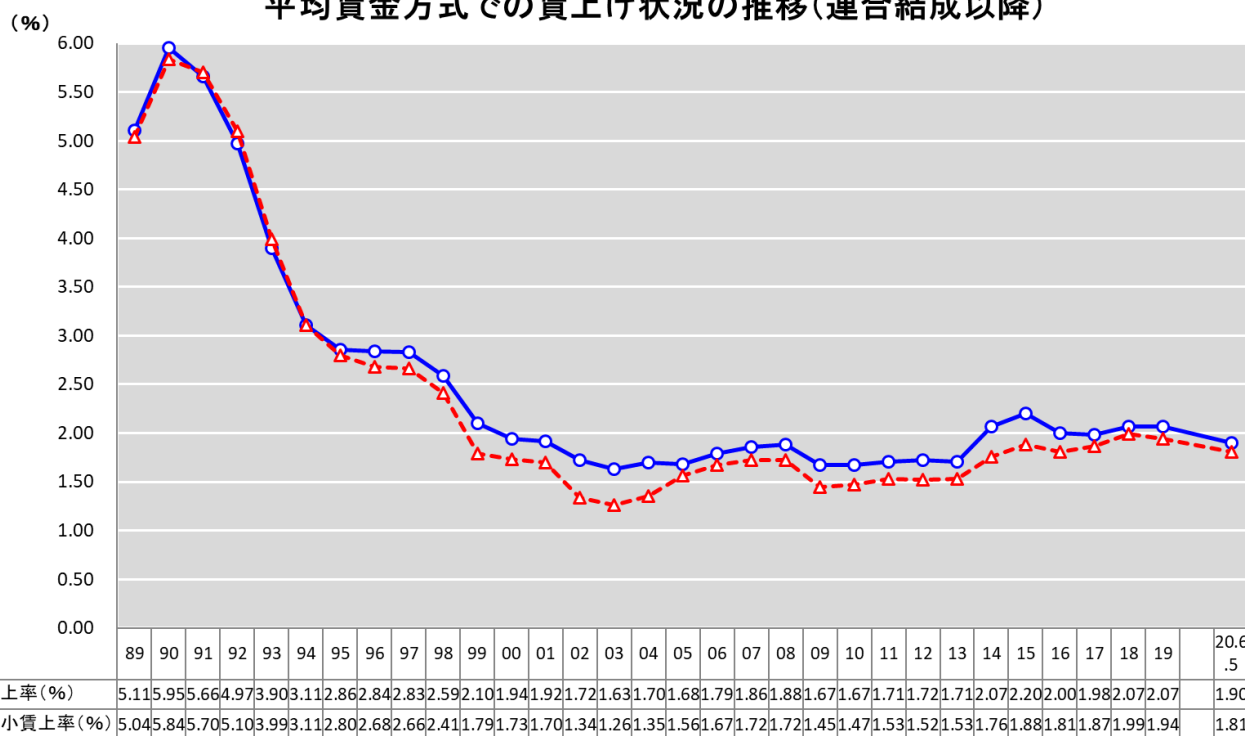
3. 要求状況・妥結進捗状況

【注】率は少数第1位未満を四捨五入しており、計と一致しない場合がある

		2020回答(2020年6月5日公表)		2019回答(2019年6月7日公表)	
		組合数	率	組合数	率
集計組合 計		8,045 組合		8,044 組合	
要求を提出(賃金に限らず全ての要求) うち、月例賃金改善(定昇維持含む)を要求	要求を提出	6,509 組合	80.9 %	6,641 組合	82.6 %
	うち、月例賃金改善(定昇維持含む)を要求	5,157 組合	64.1 %	5,269 組合	65.5 %
	要求検討中・要求状況不明	1,536 組合	19.1 %	1,403 組合	17.4 %
要求提出組合(月例賃金改善限定)		5,157 組合		5,269 組合	
妥結済	ヤマ場週より前 (2020.3/6まで・2019.3/8まで)	42 組合	0.8 %	56 組合	1.1 %
	第1先行組合回答ゾーン (2020.3/7-13・2019.3/9-15)	690 組合	13.4 %	735 組合	13.9 %
	第2先行組合回答ゾーン (2020.3/14-20・2019.3/16-22)	631 組合	12.2 %	649 組合	12.3 %
	3月末まで	851 組合	16.5 %	768 組合	14.6 %
	4月中	1,047 組合	20.3 %	1,451 組合	27.5 %
	5月中	823 組合	16.0 %	752 組合	14.3 %
	6月中	4 組合	0.1 %	0 組合	0.0 %
	確認中	120 組合	2.3 %	182 組合	3.5 %
	小計	4,208 組合	81.6 %	4,593 組合	87.2 %
	未妥結	949 組合	18.4 %	676 組合	12.8 %
妥結済組合(月例賃金改善限定)		4,208 組合		4,593 組合	
賃金改善分獲得		1,487 組合	35.3 %	1,749 組合	38.1 %
定昇相当分確保のみ(協約確定含む)		1,002 組合	23.8 %	723 組合	15.7 %
定昇相当分確保未達成		7 組合	0.2 %	11 組合	0.2 %
確認中		1,712 組合	40.7 %	2,110 組合	45.9 %

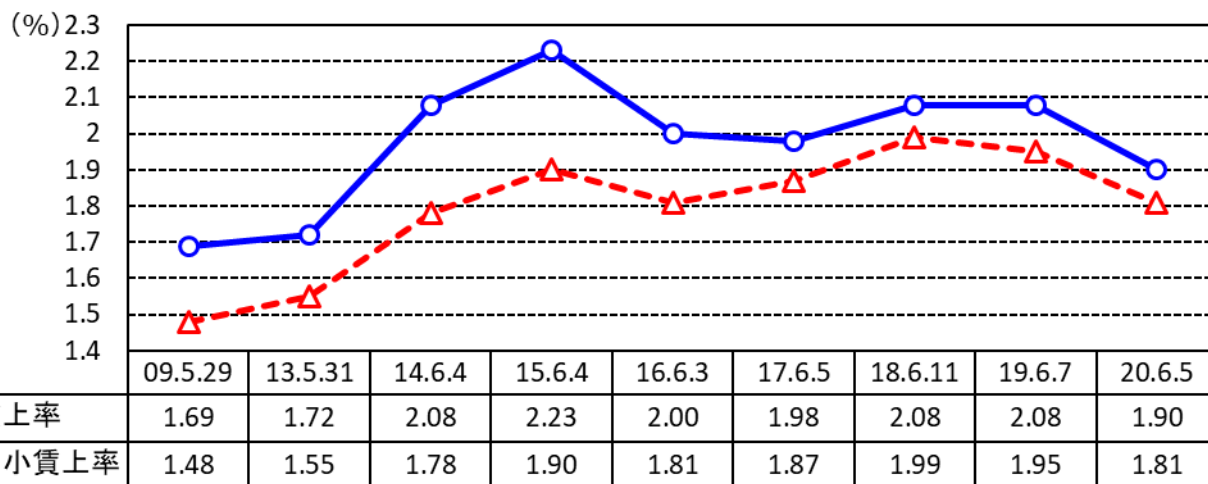


平均賃金方式での賃上げ状況の推移(連合結成以降)



(注) 1989～2019年のデータは、すべて6月末時点の最終集計結果。

2009・2013以降の第6回回答集計結果の推移

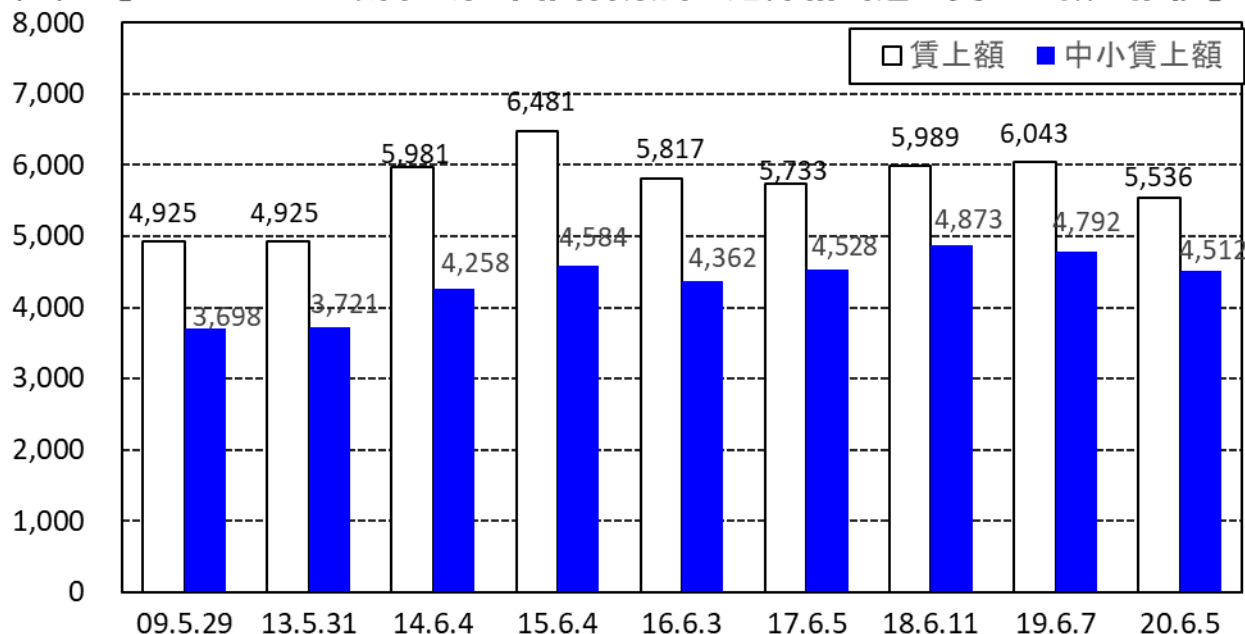


※各年データは平均賃金方式(加重平均)による定昇相当込み賃上げ率

※2009年5月29日は第5回回答集計結果、2014年6月4日は第7回回答集計結果、2015年6月4日は臨時回答集計結果の値



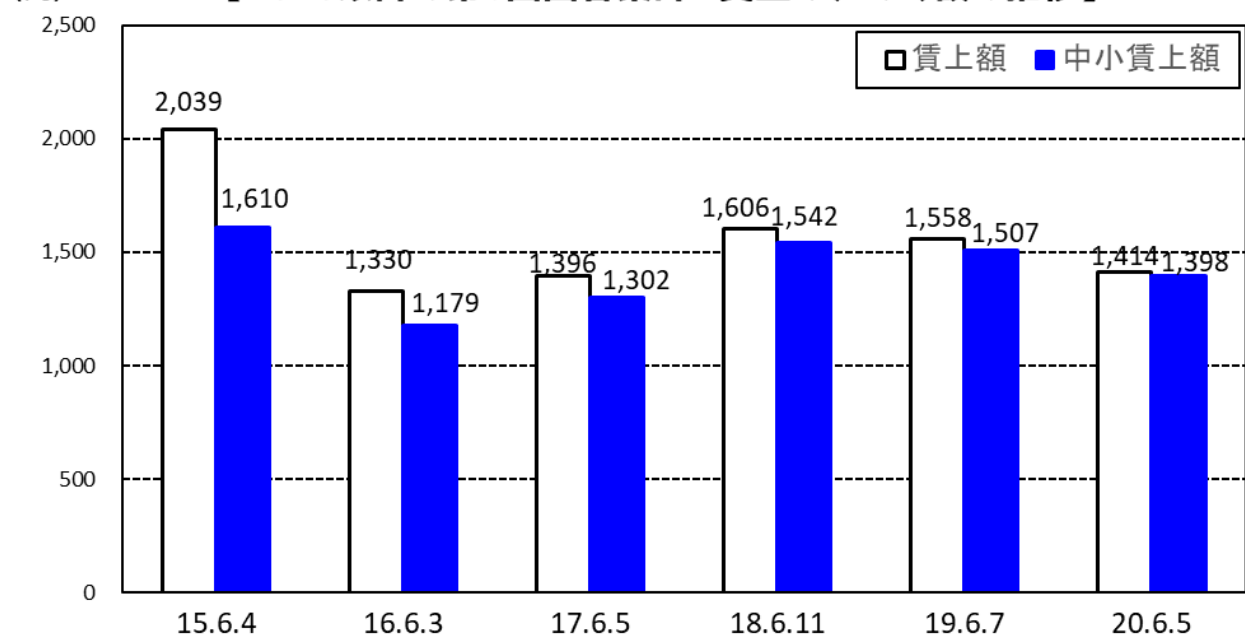
【2009・2013以降の第6回回答集計 定昇相当込み賃上げ額の推移】



※各年データは平均賃金方式（加重平均）による定昇相当込み賃上げ額

※2009年5月29日は第5回回答集計結果、2014年6月4日は第7回回答集計結果、2015年6月4日は臨時回答集計結果の値

【2015以降の第6回回答集計 賃上げ（ペア）額の推移】



※各年データは平均賃金方式（加重平均）による賃上げ額が明確に分かる組合の賃上げ額

※2015年6月4日は臨時回答集計結果の値



要 求 集 計

1. 賃金引き上げ

①平均賃金方式 (集計組合員数による加重平均)

平均賃金方式		2020要求(2020年6月5日公表)				2019要求(2019年6月7日公表)			
		集計組合数 集計組合員数	定昇相当込み賃上げ計		昨年対比	集計組合数 集計組合員数	定昇相当込み賃上げ計		
			額	率			額	率	
300人未満 計	4,958 組合 2,807,178 人	8,843 円	3.09 %	▲ 162 円 ▲ 0.04 点	5,109 組合 2,714,911 人	9,005 円	3.13 %		
	3,580 組合 351,234 人	8,036 円	3.26 %	▲ 116 円 ▲ 0.08 点	3,723 組合 355,557 人	8,152 円	3.34 %		
	2,107 組合 90,018 人	7,994 円	3.43 %	▲ 83 円 ▲ 0.06 点	2,247 組合 94,826 人	8,077 円	3.49 %		
	1,473 組合 261,216 人	8,051 円	3.20 %	▲ 129 円 ▲ 0.09 点	1,476 組合 260,731 人	8,180 円	3.29 %		
300人以上 計	1,378 組合 2,455,944 人	8,962 円	3.07 %	▲ 177 円 ▲ 0.03 点	1,386 組合 2,359,354 人	9,139 円	3.10 %		
	927 組合 498,410 人	8,347 円	3.15 %	▲ 191 円 ▲ 0.03 点	928 組合 492,085 人	8,538 円	3.18 %		
	451 組合 1,957,534 人	9,122 円	3.05 %	▲ 178 円 ▲ 0.03 点	458 組合 1,867,269 人	9,300 円	3.08 %		

※ 2020年と2019年で集計対象組合が異なるため、「定昇相当込み賃上げ計」の昨対比は整合しない。

《参考》 賃上げ率が明確に分 かる組合の集計 (加重平均)	2020要求(2020年6月5日公表)				賃上げ分 昨年対比	2019要求(2019年6月7日公表)			
	集計組合数	定昇相当込み				集計組合数	定昇相当込み		
	集計組合員数	賃上げ計	賃上げ分			集計組合員数	賃上げ計	賃上げ分	
300人未満 計	3,099 組合 2,096,871 人	8,887 円 3.08 %	4,023 円 1.41 %	▲ 51 円 ▲ 0.01 点	3,052 組合 1,980,842 人	8,989 円 3.10 %	4,074 円 1.42 %		
	1,990 組合 240,049 人	8,127 円 3.22 %	3,970 円 1.60 %	9 円 ▲ 0.02 点	2,022 組合 242,398 人	8,139 円 3.29 %	3,961 円 1.62 %		
	924 組合 46,345 人	8,008 円 3.29 %	3,955 円 1.65 %	▲ 84 円 ▲ 0.07 点	942 組合 47,737 人	8,029 円 3.36 %	4,039 円 1.72 %		
	1,066 組合 193,704 人	8,157 円 3.21 %	3,973 円 1.58 %	31 円 ▲ 0.02 点	1,080 組合 194,661 人	8,166 円 3.27 %	3,942 円 1.60 %		
100～299人	1,109 組合 1,856,822 人	8,982 円 3.06 %	4,030 円 1.39 %	▲ 60 円 0.00 点	1,030 組合 1,738,444 人	9,106 円 3.07 %	4,090 円 1.39 %		
	744 組合 402,013 人	8,415 円 3.16 %	3,894 円 1.49 %	▲ 7 円 0.02 点	691 組合 368,635 人	8,517 円 3.16 %	3,901 円 1.47 %		
	365 組合 1,454,809 人	9,131 円 3.04 %	4,067 円 1.37 %	▲ 73 円 0.00 点	339 組合 1,369,809 人	9,257 円 3.05 %	4,140 円 1.37 %		

②個別賃金方式 (組合数による単純平均)

個別賃金方式	2020要求 (2020年6月5日公表)					引上げ額／率 昨対比	2019要求 (2019年6月7日公表)			
	集計組合数	引上げ額	改定前水準		集計組合数		引上げ額	改定前水準		
	集計組合員数	引上げ率	到達水準		集計組合員数		引上げ率	到達水準		
A方式35歳	331 組合	6,993 円	270,758 円	▲ 452 円	282 組合	7,445 円	270,626 円			
	173,010 人	2.58 %	277,751 円	▲ 0.17 点	166,502 人	2.75 %	277,393 円			
A方式30歳	305 組合	6,521 円	237,180 円	▲ 380 円	274 組合	6,901 円	236,460 円			
	172,909 人	2.75 %	243,701 円	▲ 0.17 点	167,270 人	2.92 %	243,336 円			
B方式35歳	218 組合	11,571 円	260,453 円	▲ 316 円	193 組合	11,887 円	260,340 円			
	114,305 人	4.44 %	271,971 円	▲ 0.13 点	102,553 人	4.57 %	272,227 円			
B方式30歳	190 組合	12,657 円	227,650 円	▲ 200 円	173 組合	12,857 円	226,098 円			
	75,617 人	5.56 %	240,307 円	▲ 0.13 点	61,726 人	5.69 %	238,956 円			
C方式35歳	686 組合		253,818 円							
	602,098 人		265,217 円							
C方式30歳	0 組合		0 円							
	0 人		0 円							

【注】 A方式: 特定した労働者(たとえば勤続17年・年齢35歳生産技能職、勤続12年・年齢30歳事務技術職)の前年度の水準に対して、新年度該当する労働者の賃金をいくら引き上げるか交渉する方式。この部分を連合は「純ベア」と定義した。

B方式: 特定する労働者(たとえば新年度勤続17年・年齢35歳生産技能職)の前年度の賃金に対し、新年度(勤続と年齢がそれぞれ1年増加)いくら引き上げるかを交渉する方式。

C方式: 個別銘柄で、引き上げ後の水準をいくらにするかを要求する方式。

※ 「賃金水準の追求」にこだわって要求した組合数

3,243 組合



要 求 集 計

③有期・短時間・契約等労働者の賃上げ

時給	2020要求(2020年6月5日公表)				昨対比	2019要求(2019年6月7日公表)		
	集計組合数 集計組合員数	賃上げ額	平均時給 (参考値)			集計組合数 集計組合員数	賃上げ額	平均時給
単純平均	369 組合	42.13 円	1,046.85 円	4.92 円		412 組合	37.21 円	1,022.70 円
加重平均	782,641 人	41.87 円	1,041.39 円	5.11 円		844,838 人	36.76 円	1,005.20 円
月給	集計組合数 集計組合員数	賃上げ額	率(参考値)		昨対比	集計組合数 集計組合員数	賃上げ額	率(参考値)
単純平均	171 組合	6,985 円	3.42 %	302 円		190 組合	6,683 円	3.25 %
加重平均	42,167 人	6,921 円	3.31 %	849 円		71,960 人	6,072 円	2.93 %

2. 一時金 (組合員数による加重平均)

一時金	2020要求(2020年6月5日公表)				昨対比	2019要求(2019年6月7日公表)	
	集計組合数 集計組合員数	要求				集計組合数 集計組合員数	要求
年間	月数 2,560 組合 1,857,136 人	5.08 月	▲ 0.04 月			2,627 組合 1,908,510 人	5.12 月
	金額 1,205 組合 736,839 人	1,544,699 円	▲ 11,826 円			1,219 組合 854,805 人	1,556,525 円
季別	月数 1,854 組合 1,176,852 人	2.59 月	▲ 0.02 月			1,971 組合 1,218,133 人	2.61 月
	金額 1,212 組合 650,688 人	757,728 円	6,641 円			1,015 組合 561,936 人	751,087 円

※〈月数〉集計と〈金額〉集計では集計対象組合が異なるため、集計結果は整合しない。

3. 要求状況 【注】率は少数第1位未満を四捨五入しており、計と一致しない場合がある

	2020要求(2020年6月5日公表)		2019要求(2019年6月7日公表)	
	組合数	率	組合数	率
集計組合 計	8,045 組合		8,044 組合	
要求を提出(賞金に限らず全ての要求)	6,509 組合	80.9 %	6,641 組合	82.6 %
うち、月例賞金改善(定昇維持含む)を要求	5,157 組合	64.1 %	5,269 組合	65.5 %
要求検討中・要求状況不明	1,536 組合	19.1 %	1,403 組合	17.4 %

