

2020 年 4 月 6 日（月）

《問い合わせ先》
総合政策推進局長 富田 珠代
直通電話 03 (5295) 0517
代表電話 03 (5295) 0550

報道関係者各位

中小組合の賃上げ額・率は、昨年同時期とほぼ同等。有期・短時間・契約等労働者の賃上げは、時給・月給ともに昨年同時期を上回る
(2020 春季生活闘争 第 3 回回答集計結果について)

連合 2020 春季生活闘争につきまして、4 月 2 日（木）午後 5 時時点で第 3 回回答集計を行いましたので、結果を報告いたします。

【概要】

○中小組合の賃上げ額・率は、昨年同時期とほぼ同等

賃上げ分が明確に分かる中小組合（組合員数 300 人未満）の賃上げ額・率は、1,407 円・0.58%（昨年同時期比 66 円減・0.03 ポイント減）で昨年同時期とほぼ同等となった。

○有期・短時間・契約等労働者の賃上げは、時給・月給ともに昨年同時期を上回る

有期・短時間・契約等労働者の賃上げは、加重平均で、時給 28.87 円（同 2.00 円増）、月給 6,157 円（同 1,760 円増）となり、ともに昨年同時期を上回った

○平均賃金方式の全体の賃上げ率は、前回（第 2 回）集計の 1.94%を維持

日本全体の経済活動が日々縮小に向かう中、ここ数年の賃上げの流れが土台となり、全体の賃上げ率は前回（第 2 回）集計の 1.94%を維持した。第 3 回集計が第 2 回集計と同等なのは、2017 闘争以来 3 年ぶり。

○妥結組合数は昨年同時期を上回る

4 月 2 日までに妥結した組合は、2,061 組合（同 174 組合増）となっている。現下の厳しい状況に立ち向かうため、早期決着にむけた労使の努力が表れたものと受け止める。



回 答 集 計

1. 賃上げ(月例賃金)

①平均賃金方式 (集計組合員数による加重平均)

平均賃金方式		2020回答(2020年4月6日公表)				昨年対比	2019回答(2019年4月5日公表)			
		集計組合数 集計組合員数	定昇相当込み賃上げ計		集計組合数 集計組合員数		定昇相当込み賃上げ計			
			額	率			額	率		
		2,277 組合 2,142,422 人	5,761 円	1.94 %	▲ 651 円 ▲ 0.21 %	2,276 組合 2,157,201 人	6,412 円	2.15 %		
300人未満 計		1,453 組合 154,785 人	4,808 円	1.93 %	▲ 424 円 ▲ 0.14 %	1,384 組合 148,300 人	5,232 円	2.07 %		
～99人		813 組合 37,141 人	4,403 円	1.90 %	▲ 447 円 ▲ 0.14 %	751 組合 34,034 人	4,850 円	2.04 %		
100～299人		640 組合 117,644 人	4,937 円	1.93 %	▲ 411 円 ▲ 0.15 %	633 組合 114,266 人	5,348 円	2.08 %		
300人以上 計		824 組合 1,987,637 人	5,839 円	1.94 %	▲ 666 円 ▲ 0.22 %	892 組合 2,008,901 人	6,505 円	2.16 %		
300～999人		489 組合 271,478 人	5,477 円	2.01 %	▲ 174 円 ▲ 0.05 %	532 組合 287,932 人	5,651 円	2.06 %		
1,000人～		335 組合 1,716,159 人	5,898 円	1.93 %	▲ 759 円 ▲ 0.24 %	360 組合 1,720,969 人	6,657 円	2.17 %		

※ 2020年と2019年で集計対象組合が異なるため、「定昇相当込み賃上げ計」の昨対比は整合しない。

《参考》 賃上げ分が明確に分 かる組合の集計 (加重平均)	2020回答(2020年4月6日公表)				賃上げ分 昨年対比	2019回答(2019年4月5日公表)			
	集計組合数	定昇相当込み				集計組合数	定昇相当込み		
	集計組合員数	賃上げ分	賃上げ分			集計組合員数	賃上げ分	賃上げ分	
300人未満 計	1,228 組合 1,226,474 人	6,359 円 2.15 %	1,390 円 0.46 %	▲ 210 円 ▲ 0.10 %	1,440 組合 1,718,995 人	6,356 円 2.14 %	1,600 円 0.56 %		
	672 組合 82,312 人	5,584 円 2.19 %	1,407 円 0.58 %	▲ 66 円 ▲ 0.03 %	783 組合 94,925 人	5,632 円 2.19 %	1,473 円 0.61 %		
	319 組合 16,786 人	5,379 円 2.20 %	1,522 円 0.68 %	▲ 171 円 ▲ 0.04 %	365 組合 18,238 人	5,503 円 2.20 %	1,693 円 0.72 %		
	353 組合 65,526 人	5,633 円 2.19 %	1,377 円 0.56 %	▲ 44 円 ▲ 0.03 %	418 組合 76,687 人	5,662 円 2.19 %	1,421 円 0.59 %		
	556 組合 1,144,162 人	6,419 円 2.14 %	1,389 円 0.45 %	▲ 218 円 ▲ 0.11 %	657 組合 1,624,070 人	6,399 円 2.13 %	1,607 円 0.56 %		
	329 組合 181,894 人	5,846 円 2.15 %	1,370 円 0.52 %	▲ 34 円 ▲ 0.02 %	381 組合 208,017 人	5,760 円 2.11 %	1,404 円 0.54 %		
	227 組合 962,268 人	6,540 円 2.14 %	1,393 円 0.44 %	▲ 244 円 ▲ 0.12 %	276 組合 1,416,053 人	6,499 円 2.14 %	1,637 円 0.56 %		
	300人未満 計	672 組合 82,312 人	5,584 円 2.19 %	1,407 円 0.58 %	▲ 66 円 ▲ 0.03 %	783 組合 94,925 人	5,632 円 2.19 %	1,473 円 0.61 %	
	300人未満 計	672 組合 82,312 人	5,584 円 2.19 %	1,407 円 0.58 %	▲ 66 円 ▲ 0.03 %	783 組合 94,925 人	5,632 円 2.19 %	1,473 円 0.61 %	
	300人未満 計	672 組合 82,312 人	5,584 円 2.19 %	1,407 円 0.58 %	▲ 66 円 ▲ 0.03 %	783 組合 94,925 人	5,632 円 2.19 %	1,473 円 0.61 %	

②個別賃金方式 (組合数による単純平均)

個別賃金方式	2020回答(2020年4月6日公表)				引上げ額／率 昨年対比	2019回答(2019年4月5日公表)			
	集計組合数	引上げ額	改定前水準	引上げ率		集計組合数	引上げ額	改定前水準	
	集計組合員数	到達水準	到達水準			集計組合員数	到達水準	到達水準	
A方式35歳	128 組合	1,137 円	271,435 円	▲ 412 円	85 組合	1,549 円	277,719 円		
	86,786 人	0.42 %	272,573 円	▲ 0.14 %	87,330 人	0.56 %	279,249 円		
A方式30歳	125 組合	1,746 円	248,331 円	▲ 180 円	86 組合	1,926 円	249,879 円		
	123,148 人	0.70 %	250,035 円	▲ 0.07 %	106,724 人	0.77 %	251,805 円		
B方式35歳	107 組合	6,561 円	274,279 円	▲ 950 円	83 組合	7,511 円	274,608 円		
	88,087 人	2.39 %	280,840 円	▲ 0.35 %	77,376 人	2.74 %	282,119 円		
B方式30歳	81 組合	7,888 円	236,905 円	▲ 2,191 円	59 組合	10,079 円	234,556 円		
	49,135 人	3.33 %	244,793 円	▲ 0.97 %	36,009 人	4.30 %	244,635 円		
C方式35歳	27 組合		277,830 円						
	59,311 人		281,457 円						
C方式30歳	0 組合		0 円						
	0 人		0 円						

【注】A方式：特定した労働者(たとえば勤続17年・年齢35歳生産技能職、勤続12年・年齢30歳事務技術職)の前年度の水準に対して、新年度該当する労働者の賃金をいくら引き上げるかを交渉する方式。この部分を連合は「純べア」と定義した。

B方式：特定する労働者(たとえば新年度勤続17年・年齢35歳生産技能職)の前年度の賃金に対し、新年度(勤続と年齢がそれぞれ1年増加)いくら引き上げるかを交渉する方式。

C方式：個別銘柄で、引き上げ後の水準をいくらにするかを要求する方式。



回 答 集 計

③有期・短時間・契約等労働者の賃上げ

時給	2020回答(2020年4月6日公表)				2019回答(2019年4月5日公表)			
	集計組合数 集計組合員数	賃上げ額	平均時給 (参考値)	昨年対比	集計組合数 集計組合員数	賃上げ額	平均時給 (参考値)	
単純平均	173 組合	29.62 円	1,061.81 円	1.25 円	189 組合	28.37 円	1,015.96 円	
加重平均	547,746 人	28.87 円	1,039.73 円	2.00 円	573,235 人	26.87 円	995.73 円	
月給	集計組合数 集計組合員数	賃上げ額	率(参考値)	昨年対比	集計組合数 集計組合員数	賃上げ額	率(参考値)	
	単純平均	加重平均			単純平均	加重平均		
	53 組合	5,180 円	2.45 %	733 円	58 組合	4,447 円	2.08 %	
	19,062 人	6,157 円	2.89 %	1,760 円	19,695 人	4,397 円	2.08 %	

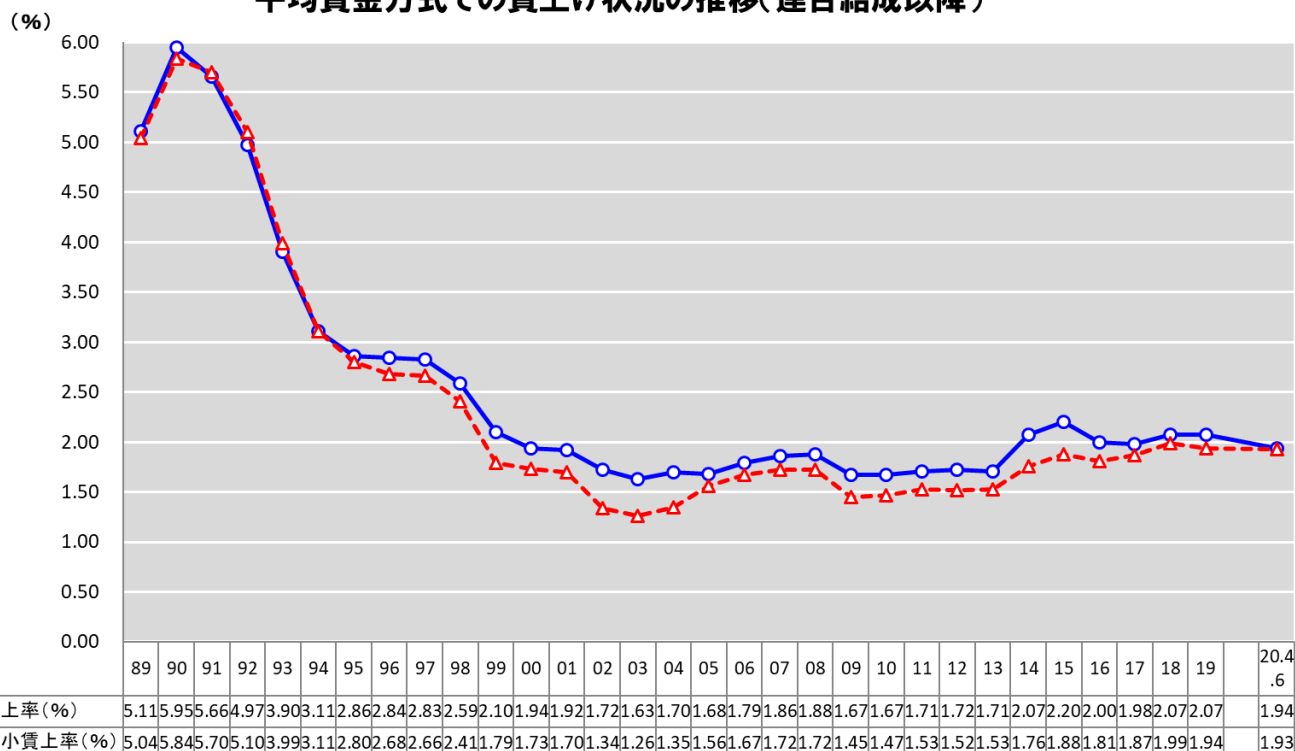
2. 要求状況・妥結進捗状況

【注】率は少数第1位未満を四捨五入しており、計と一致しない場合がある

		2020回答(2020年4月6日公表)		2019回答(2019年4月5日公表)	
		組合数	率	組合数	率
集計組合 計		7,952 組合		7,569 組合	
要求を提出(賃金に限らず全ての要求) うち、月例賃金改善(定昇維持含む)を要求		5,688 組合	71.5 %	5,183 組合	68.5 %
		4,316 組合	54.3 %	3,694 組合	48.8 %
	要求検討中・要求状況不明	2,264 組合	28.5 %	2,386 組合	31.5 %
要求提出組合(月例賃金改善限定)		4,316 組合		3,694 組合	
妥結済	ヤマ場週より前 (2020.3/6まで・2019.3/8まで)	33 組合	0.8 %	41 組合	1.1 %
	第1先行組合回答ゾーン (2020.3/7-13・2019.3/9-15)	664 組合	15.4 %	643 組合	17.4 %
	第2先行組合回答ゾーン (2020.3/14-20・2019.3/16-22)	589 組合	13.6 %	577 組合	15.6 %
	3月末まで	637 組合	14.8 %	509 組合	13.8 %
	4月中	5 組合	0.1 %	14 組合	0.4 %
	確認中	133 組合	3.1 %	103 組合	2.8 %
	小計	2,061 組合	47.8 %	1,887 組合	51.1 %
	未妥結 小計	2,255 組合	52.2 %	1,807 組合	48.9 %
妥結済組合(月例賃金改善限定)		2,061 組合		1,887 組合	
妥結済組合	賃金改善分獲得	919 組合	44.6 %	992 組合	52.6 %
	定昇相当分確保のみ(協約確定含む)	418 組合	20.3 %	220 組合	11.7 %
	定昇相当分確保未達成	2 組合	0.1 %	1 組合	0.1 %
	確認中	722 組合	35.0 %	674 組合	35.7 %

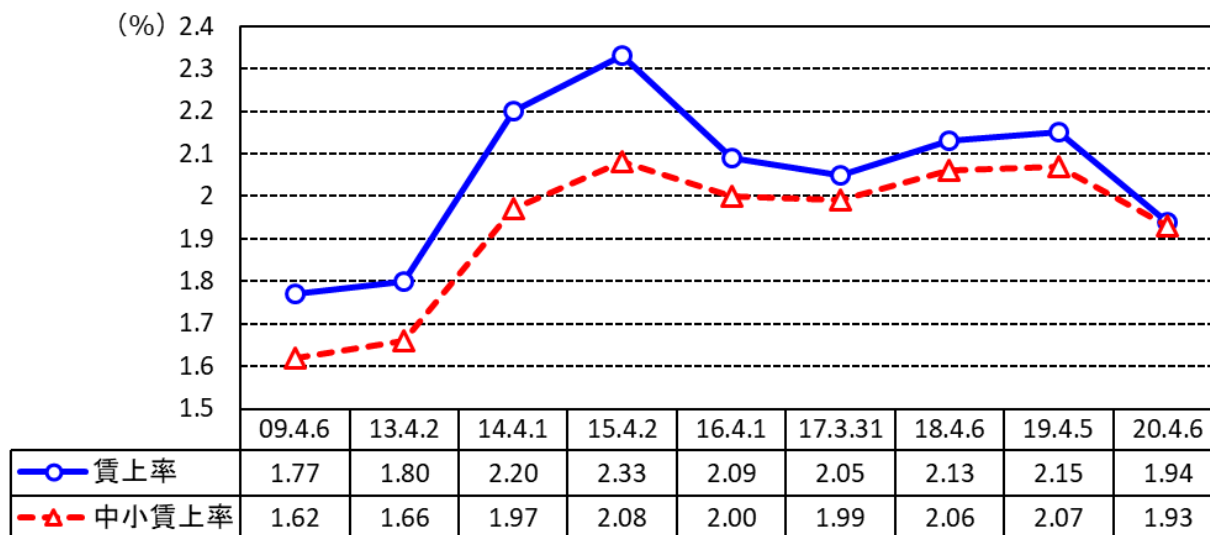


平均賃金方式での賃上げ状況の推移(連合結成以降)



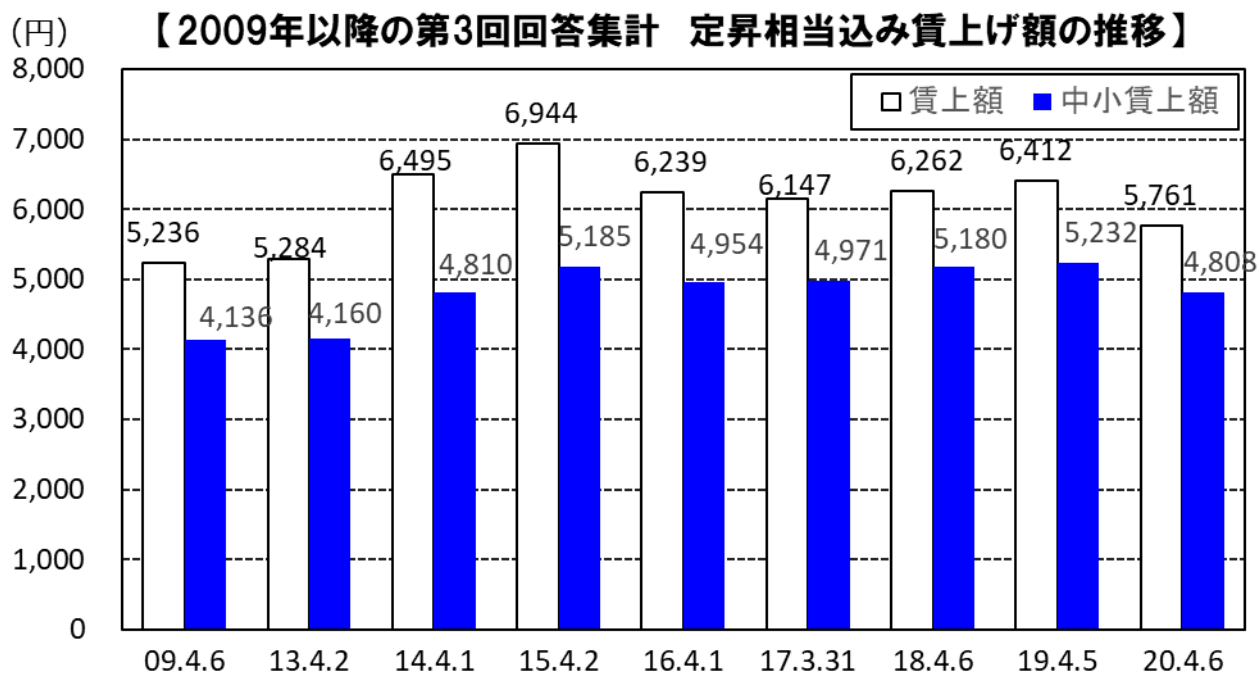
(注) 1989～2019年のデータは、すべて6月末時点の最終集計結果

2009年以降の第3回回答集計結果の推移

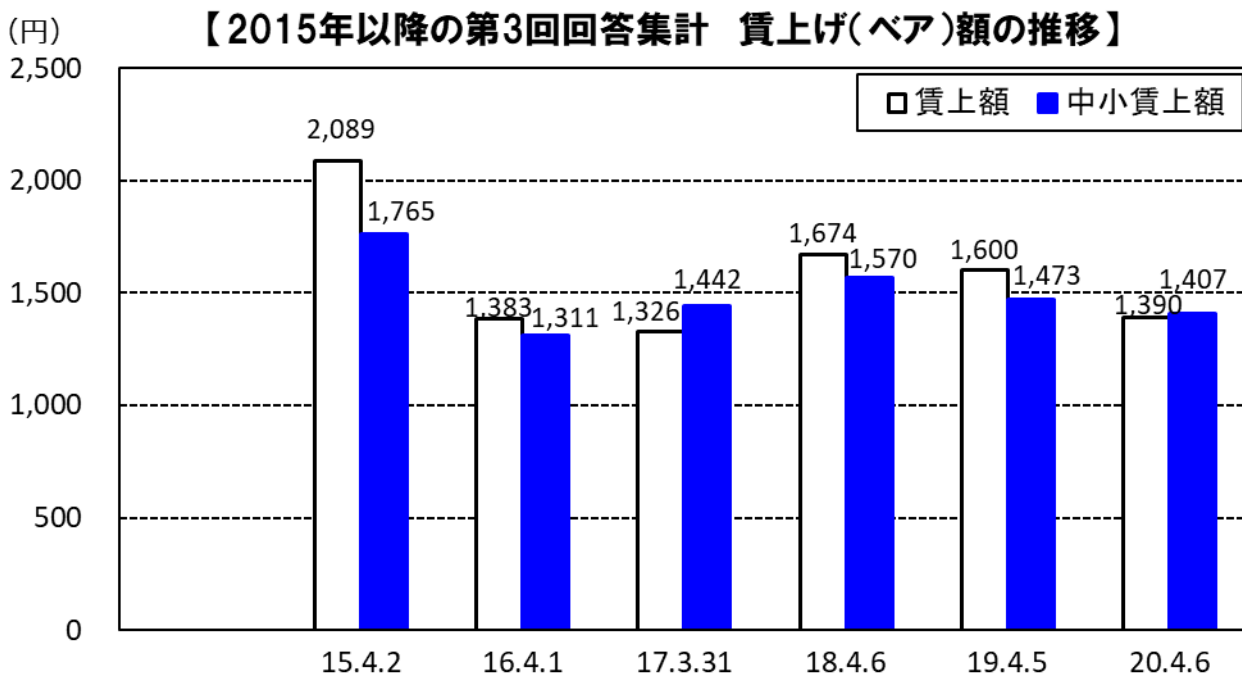


※各年データは平均賃金方式(加重平均)による定昇相当込み賃上げ率





※各年データは平均賃金方式（加重平均）による定昇相当込み賃上げ額



※各年データは平均賃金方式（加重平均）による賃上げ額が明確に分かる組合の賃上げ額



要 求 集 計

1. 賃金引き上げ

①平均賃金方式 (集計組合員数による加重平均)

平均賃金方式	2020要求(2020年4月6日公表)				昨年対比	2019要求(2019年4月5日公表)			
	集計組合数	定昇相当込み賃上げ計		率		集計組合数	定昇相当込み賃上げ計		率
	集計組合員数	額	率			集計組合員数	額	率	
300人未満 計	4,143 組合 2,684,896 人	8,901 円	3.09 %	▲ 184 円 ▲ 0.02 円	3,563 組合 2,412,920 人	9,085 円	3.11 %		
	2,866 組合 300,264 人	8,055 円	3.25 %	▲ 101 円 ▲ 0.05 円	2,433 組合 263,423 人	8,156 円	3.30 %		
	1,582 組合 71,075 人	7,978 円	3.39 %	▲ 105 円 ▲ 0.02 円	1,288 組合 59,760 人	8,083 円	3.41 %		
	1,284 組合 229,189 人	8,080 円	3.21 %	▲ 98 円 ▲ 0.06 円	1,145 組合 203,663 人	8,178 円	3.27 %		
	1,277 組合 2,384,632 人	9,011 円	3.07 %	▲ 194 円 ▲ 0.02 円	1,130 組合 2,149,497 人	9,205 円	3.09 %		
	845 組合 458,246 人	8,398 円	3.16 %	▲ 116 円 0.00 円	738 組合 394,928 人	8,514 円	3.16 %		
	432 組合 1,926,386 人	9,158 円	3.05 %	▲ 206 円 ▲ 0.03 円	392 組合 1,754,569 人	9,364 円	3.08 %		

※ 2020年と2019年で集計対象組合が異なるため、「定昇相当込み賃上げ計」の昨年対比は整合しない。

《参考》 賃上げ分が明確に分 かる組合の集計 (加重平均)	2020要求(2020年4月6日公表)				賃上げ分 昨年対比	2019要求(2019年4月5日公表)			
	集計組合数	定昇相当込み				集計組合数	定昇相当込み		
	集計組合員数	賃上げ計	賃上げ分			集計組合員数	賃上げ計	賃上げ分	
300人未満 計	2,885 組合 2,046,272 人	8,913 円 3.08 %	4,030 円 1.41 %	▲ 61 円 ▲ 0.01 円	2,723 組合 1,864,190 人	8,999 円 3.10 %	4,091 円 1.42 %		
	1,830 組合 222,991 人	8,138 円 3.23 %	3,960 円 1.59 %	▲ 4 円 ▲ 0.04 円	1,791 組合 216,157 人	8,152 円 3.29 %	3,964 円 1.63 %		
	836 組合 41,986 人	8,074 円 3.31 %	4,011 円 1.67 %	▲ 66 円 ▲ 0.06 円	824 組合 42,187 人	8,106 円 3.40 %	4,077 円 1.73 %		
	994 組合 181,005 人	8,153 円 3.21 %	3,948 円 1.57 %	11 円 ▲ 0.03 円	967 組合 173,970 人	8,163 円 3.27 %	3,937 円 1.60 %		
300人以上 計	1,055 組合 1,823,281 人	9,004 円 3.06 %	4,038 円 1.39 %	▲ 69 円 ▲ 0.01 円	932 組合 1,648,033 人	9,109 円 3.07 %	4,107 円 1.40 %		
	697 組合 377,638 人	8,474 円 3.18 %	3,916 円 1.49 %	45 円 0.03 円	620 組合 332,986 人	8,454 円 3.13 %	3,871 円 1.46 %		
	358 組合 1,445,643 人	9,135 円 3.04 %	4,070 円 1.36 %	▲ 97 円 ▲ 0.02 円	312 組合 1,315,047 人	9,268 円 3.06 %	4,167 円 1.38 %		

②個別賃金方式 (組合数による単純平均)

個別賃金方式		2020要求(2020年4月6日公表)				引上げ額／率 昨年対比	2019要求(2019年4月5日公表)			
		集計組合数 集計組合員数	引上げ額 引上げ率	改定前水準 到達水準			集計組合数 集計組合員数	引上げ額 引上げ率	改定前水準 到達水準	
A方式35歳	297 組合	7,130 円	262,278 円	▲ 485 円	251 組合	7,615 円	264,219 円			
	138,588 人	2.72 %	269,409 円	▲ 0.16 円	140,859 人	2.88 %	271,810 円			
A方式30歳	303 組合	6,472 円	237,654 円	▲ 427 円	264 組合	6,899 円	236,953 円			
	174,733 人	2.72 %	244,127 円	▲ 0.19 円	161,576 人	2.91 %	243,852 円			
B方式35歳	216 組合	11,503 円	260,653 円	▲ 568 円	187 組合	12,071 円	260,500 円			
	114,111 人	4.41 %	272,102 円	▲ 0.22 円	102,307 人	4.63 %	272,571 円			
B方式30歳	188 組合	12,613 円	227,697 円	▲ 205 円	169 組合	12,818 円	226,553 円			
	75,186 人	5.54 %	240,310 円	▲ 0.12 円	63,703 人	5.66 %	239,371 円			
C方式35歳	416 組合		253,354 円							
	251,252 人		264,640 円							
C方式30歳	0 組合		0 円							
	0 人		0 円							

【注】A方式：特定した労働者(たとえば勤続17年・年齢35歳生産技能職、勤続12年・年齢30歳事務技術職)の前年度の水準に対して、新年度該当する労働者の賃金をいくら引き上げるかを交渉する方式。この部分を連合は「純ベア」と定義した。

B方式：特定する労働者(たとえば新年度勤続17年・年齢35歳生産技能職)の前年度の賃金に対し、新年度(勤続と年齢がそれぞれ1年増加)いくら引き上げるかを交渉する方式。

C方式：個別銘柄で、引き上げ後の水準をいくらにするかを要求する方式。

※ 「賃金水準の追求」にこだわって要求した組合数

2,760 組合



要 求 集 計

③有期・短時間・契約等労働者の賃上げ

時給	2020要求(2020年4月6日公表)				2019要求(2019年4月5日公表)			
	集計組合数 集計組合員数	賃上げ額	平均時給 (参考値)	昨年対比	集計組合数 集計組合員数	賃上げ額	平均時給	
単純平均	191 組合	45.94 円	1,078.31 円	7.25 円	331 組合	38.69 円	1,028.40 円	
加重平均	610,582 人	41.77 円	1,052.76 円	4.79 円	775,535 人	36.98 円	1,005.53 円	
月給	集計組合数 集計組合員数	賃上げ額	率(参考値)	昨年対比	集計組合数 集計組合員数	賃上げ額	率(参考値)	
	単純平均	加重平均			単純平均	加重平均		
	93 組合	7,744 円	3.66 %	653 円	167 組合	7,091 円	3.32 %	
	29,797 人	8,136 円	3.82 %	1,506 円	45,859 人	6,630 円	3.13 %	

2. 要求状況 【注】率は少数第1位未満を四捨五入しており、計と一致しない場合がある

集計組合 計	2020要求(2020年4月6日公表)		2019要求(2019年4月5日公表)	
	組合数	率	組合数	率
要求を提出(賃金に限らず全ての要求)	7,952 組合		7,569 組合	
うち、月例賃金改善(定昇維持含む)を要求	5,688 組合	71.5 %	5,183 組合	68.5 %
	4,316 組合	54.3 %	3,694 組合	48.8 %
要求検討中・要求状況不明	2,264 組合	28.5 %	2,386 組合	31.5 %



添付資料：

1. 平均賃金方式
2. 個別賃金A方式
3. 個別賃金B方式
4. 個別賃金C方式
5. 有期・短時間・契約等労働者の賃上げ（時給・月給）

今後の公表予定

5月11日（月）	第5回回答集計結果（4月末）	連合ホームページ掲載
6月5日（金）	第6回回答集計結果（5月末）	連合ホームページ掲載

