

2020 年 3 月 19 日 (木)

《問い合わせ先》
総合政策推進局長 富田 珠代
直通電話 03 (5295) 0517
代表電話 03 (5295) 0550

報道関係者各位

中小組合の健闘ぶりが顕著
中小組合の賃上げが額・率ともに全体を上回る
(2020 春季生活闘争 第 2 回回答集計結果について)

連合 2020 春季生活闘争につきまして、3 月 19 日 (木) 午前 10 時時点で平均賃金方式による賃金引上げ回答の第 2 回回答集計を行いましたので、結果を報告いたします。

【概要】

現時点において、2020 春季生活闘争の方針である「分配構造の転換につながり得る賃上げ」が具現化されている。

○この時期に、中小組合の賃上げ率が全体を上回るのは、2012 闘争以来 8 年ぶり

全体の組合員加重平均は 5,880 円・1.94% (昨年同期比 595 円減・0.19 ポイント減)、うち 300 人未満の中小組合は 5,163 円・2.03% (同 20 円減・0.01 ポイント増) であった。

○中小組合の賃上げ額は全体を上回るとともに、昨年同時期をも上回る

賃上げ額が明確に分かる組合の賃上げ額の集計は、1,407 円・0.45% (同 421 円減・0.17 ポイント減)、中小組合は 1,428 円・0.58% (同 78 円増・0.06 ポイント増) となった。

○全体の定昇込み賃上げ率も第 1 回回答集計から 0.03 ポイント増加

全体の組合員加重平均は、第 1 回回答集計が 5,841 円・1.91%、第 2 回回答集計は 5,880 円・1.94% となり、額で 39 円増、率で 0.03 ポイント増となった。

○要求集計では、要求組合数、要求率ともに昨年同時期を上回る

金額が集計できる 3,613 組合 (同 480 組合増) の要求は、組合員加重平均で 9,001 円・3.11% (同 127 円減・0.02 ポイント増) となった。中小組合 2,463 組合 (同 340 組合増) の要求は 8,142 円・3.27% (同 152 円増・0.03 ポイント増) となった。

今後の公表予定

4 月 6 日 (月)	第 3 回回答集計結果 (3 月 月内決着集中回答ゾーン)	記者会見 (16:00 予定)
		連合会館 3F 会議室
16 日 (木)	第 4 回回答集計結果 (4 月中旬)	定例記者会見 (16:15 予定)
		会場未定



回 答 集 計

1. 賃上げ(月例賃金)

①平均賃金方式 (集計組合員数による加重平均)

平均賃金方式		2020回答(2020年3月19日公表)				昨年対比	2019回答(2019年3月22日公表)			
		集計組合数	定昇相当込み賃上げ計		集計組合数		定昇相当込み賃上げ計			
		集計組合員数	額	率		集計組合員数	額	率		
		1,051 組合 1,676,991 人	5,880 円	1.94 %	▲ 595 円 ▲ 0.19 ポイント	1,244 組合 1,774,339 人	6,475 円	2.13 %		
300人未満 計		579 組合 62,326 人	5,163 円	2.03 %	▲ 20 円 0.01 ポイント	642 組合 71,168 人	5,183 円	2.02 %		
～99人		327 組合 15,195 人	4,640 円	2.01 %	▲ 233 円 ▲ 0.04 ポイント	341 組合 16,136 人	4,873 円	2.05 %		
100～299人		252 組合 47,131 人	5,343 円	2.03 %	63 円 0.02 ポイント	301 組合 55,032 人	5,280 円	2.01 %		
300人以上 計		472 組合 1,614,665 人	5,909 円	1.94 %	▲ 625 円 ▲ 0.19 ポイント	602 組合 1,703,171 人	6,534 円	2.13 %		
300～999人		234 組合 136,052 人	5,625 円	2.03 %	▲ 71 円 ▲ 0.01 ポイント	327 組合 181,783 人	5,696 円	2.04 %		
1,000人～		238 組合 1,478,613 人	5,938 円	1.93 %	▲ 705 円 ▲ 0.21 ポイント	275 組合 1,521,388 人	6,643 円	2.14 %		

※ 2020年と2019年で集計対象組合が異なるため、「定昇相当込み賃上げ計」の昨対比は整合しない。

《参考》 賃上げ分が明確に分 かる組合の集計 (加重平均)	2020回答(2020年3月19日公表)				賃上げ分 昨年対比	2019回答(2019年3月22日公表)			
	集計組合数 集計組合員数	定昇相当込み 賃上げ計	賃上げ分	集計組合数 集計組合員数		定昇相当込み 賃上げ計	賃上げ分		
300人未満 計	593 組合 983,185 人	6,499 円 2.15 %	1,407 円 0.45 %	▲ 421 円 ▲ 0.17 %	776 組合 1,217,912 人	6,887 円 2.28 %	1,828 円 0.62 %		
	257 組合 32,884 人	5,927 円 2.27 %	1,428 円 0.58 %	78 円 0.06 %	332 組合 42,296 人	5,759 円 2.18 %	1,350 円 0.52 %		
	～99人	121 組合 6,609 人	5,664 円 2.25 %	1,458 円 0.62 %	▲ 230 円 ▲ 0.03 %	145 組合 7,533 人	5,961 円 2.32 %	1,688 円 0.65 %	
	100～299人	136 組合 26,275 人	5,997 円 2.27 %	1,420 円 0.57 %	143 円 0.07 %	187 組合 34,763 人	5,712 円 2.15 %	1,277 円 0.50 %	
300人以上 計	336 組合 950,301 人	6,521 円 2.15 %	1,406 円 0.45 %	▲ 440 円 ▲ 0.17 %	444 組合 1,175,616 人	6,933 円 2.28 %	1,846 円 0.62 %		
	159 組合 92,209 人	6,022 円 2.19 %	1,425 円 0.53 %	107 円 0.04 %	230 組合 127,909 人	5,814 円 2.10 %	1,318 円 0.49 %		
	300～999人	177 組合 858,092 人	6,586 円 2.14 %	1,404 円 0.44 %	▲ 506 円 ▲ 0.20 %	214 組合 1,047,707 人	7,094 円 2.31 %	1,910 円 0.64 %	
	1,000人～								



要 求 集 計

1. 賃金引き上げ

①平均賃金方式 (集計組合員数による加重平均)

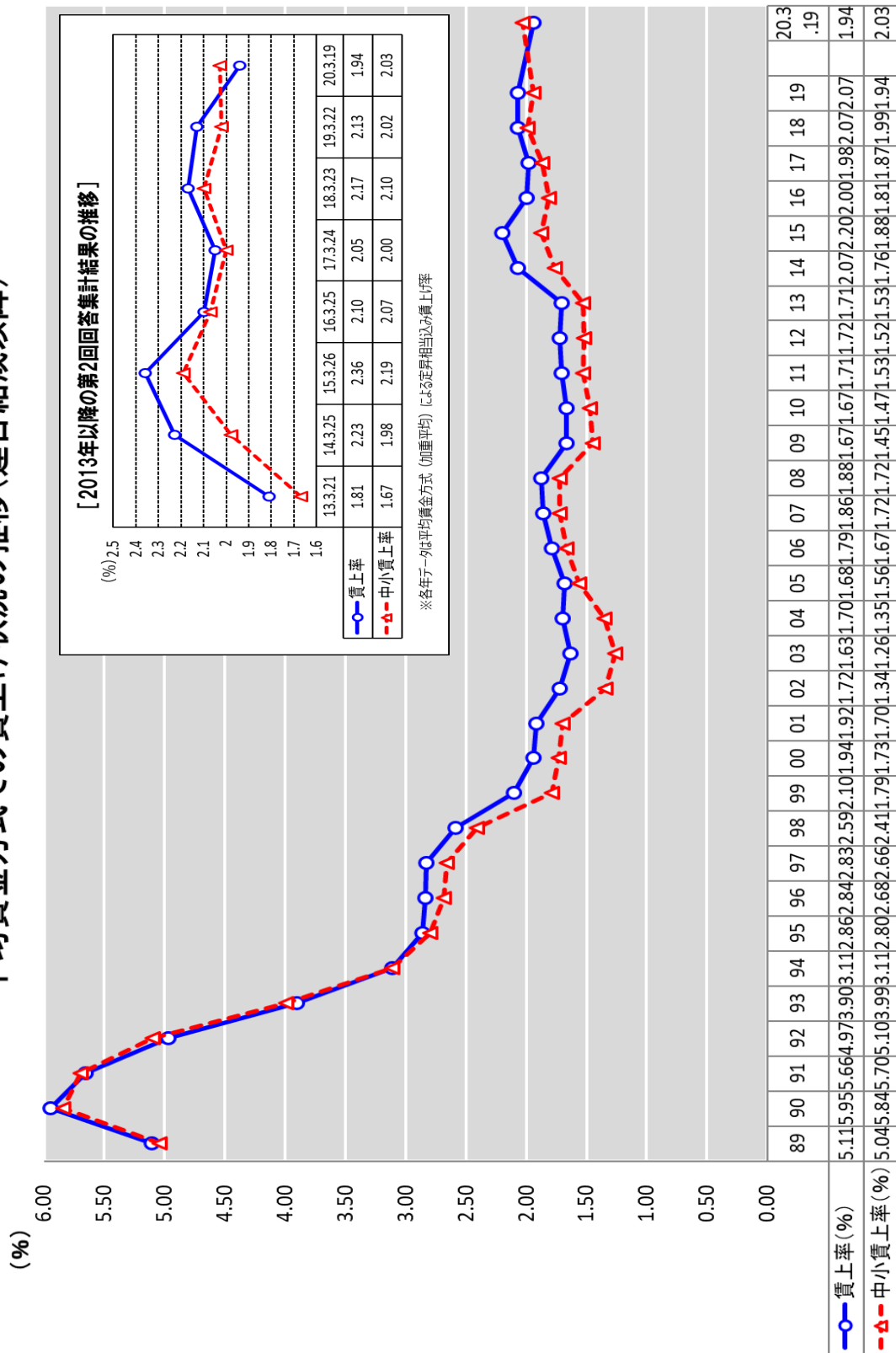
平均賃金方式		2020要求 (2020年3月19日公表)				昨年対比	2019要求 (2019年3月22日公表)			
		集計組合数	定昇相当込み賃上げ計		集計組合数		定昇相当込み賃上げ計			
		集計組合員数	額	率	集計組合員数		額	率		
		3,613 組合 2,523,010 人	9,001 円	3.11 %	▲ 127 円 0.02 %	3,133 組合 2,266,897 人	9,128 円	3.09 %		
		2,463 組合 262,473 人	8,142 円	3.27 %	152 円 0.03 %	2,123 組合 232,922 人	7,990 円	3.24 %		
300人未満 計		2,463 組合 262,473 人	8,142 円	3.27 %	152 円 0.03 %	2,123 組合 232,922 人	7,990 円	3.24 %		
～99人		1,337 組合 61,268 人	8,007 円	3.42 %	158 円 0.11 %	1,108 組合 52,613 人	7,849 円	3.31 %		
		1,126 組合 201,205 人	8,185 円	3.23 %	152 円 0.01 %	1,015 組合 180,309 人	8,033 円	3.22 %		
100～299人		1,126 組合 201,205 人	8,185 円	3.23 %	152 円 0.01 %	1,015 組合 180,309 人	8,033 円	3.22 %		
300人以上 計		1,150 組合 2,260,537 人	9,103 円	3.09 %	▲ 162 円 0.01 %	1,010 組合 2,033,975 人	9,265 円	3.08 %		
		745 組合 401,890 人	8,531 円	3.19 %	22 円 0.06 %	653 組合 351,380 人	8,509 円	3.13 %		
300～999人		745 組合 401,890 人	8,531 円	3.19 %	22 円 0.06 %	653 組合 351,380 人	8,509 円	3.13 %		
1,000人～		405 組合 1,858,647 人	9,227 円	3.07 %	▲ 198 円 0.01 %	357 組合 1,682,595 人	9,425 円	3.06 %		

※ 2020年と2019年で集計対象組合が異なるため、「定昇相当込み賃上げ計」の昨対比は整合しない。

《参考》 賃上げ分が明確に分 かる組合の集計 (加重平均)	2020要求(2020年3月19日公表)				賃上げ分 昨年対比	2019要求(2019年3月22日公表)			
	集計組合数	定昇相当込み				集計組合数	定昇相当込み		
	集計組合員数	賃上げ計	賃上げ分			集計組合員数	賃上げ計	賃上げ分	
300人未満 計	2,606 組合	9,019 円	4,077 円	▲ 35 円	2,457 組合	9,081 円	4,112 円		
	1,917,250 人	3.10 %	1.42 %	0.00 前年比	1,758,044 人	3.11 %	1.42 %		
	1,647 組合	8,243 円	4,008 円	7 円	1,607 組合	8,144 円	4,001 円		
	201,778 人	3.26 %	1.61 %	▲ 0.04 前年比	194,489 人	3.30 %	1.65 %		
100～299人	748 組合	8,154 円	4,049 円	10 円	732 組合	8,085 円	4,039 円		
	38,154 人	3.35 %	1.69 %	▲ 0.04 前年比	38,047 人	3.42 %	1.73 %		
	899 組合	8,264 円	3,999 円	7 円	875 組合	8,159 円	3,992 円		
	163,624 人	3.24 %	1.59 %	▲ 0.04 前年比	156,442 人	3.28 %	1.63 %		
300人以上 計	959 組合	9,105 円	4,085 円	▲ 41 円	850 組合	9,196 円	4,126 円		
	1,715,472 人	3.09 %	1.40 %	0.01 前年比	1,563,555 人	3.08 %	1.39 %		
	628 組合	8,597 円	3,968 円	20 円	564 組合	8,525 円	3,948 円		
	337,918 人	3.21 %	1.51 %	0.03 前年比	302,572 人	3.16 %	1.48 %		
300～999人	331 組合	9,222 円	4,113 円	▲ 56 円	286 組合	9,349 円	4,169 円		
	1,377,554 人	3.06 %	1.38 %	0.01 前年比	1,260,983 人	3.07 %	1.37 %		



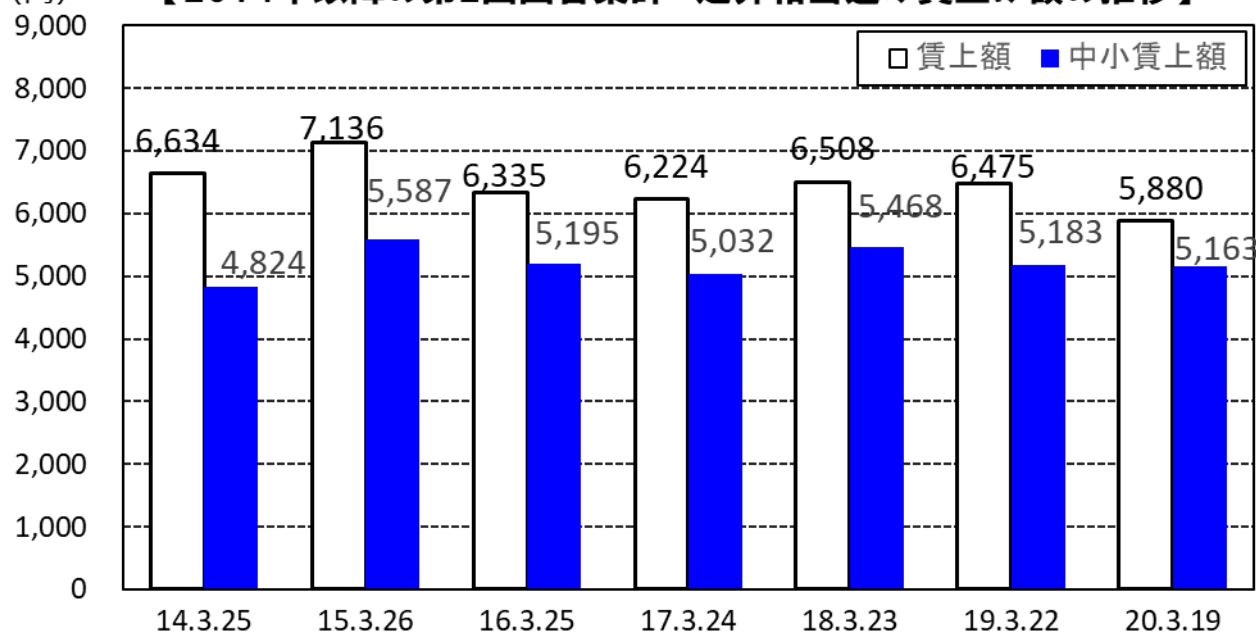
平均賃金方式での賃上げ状況の推移（連合結成以降）



(注) 1989～2019年のデータは、すべて6月末時点の最終集計結果。

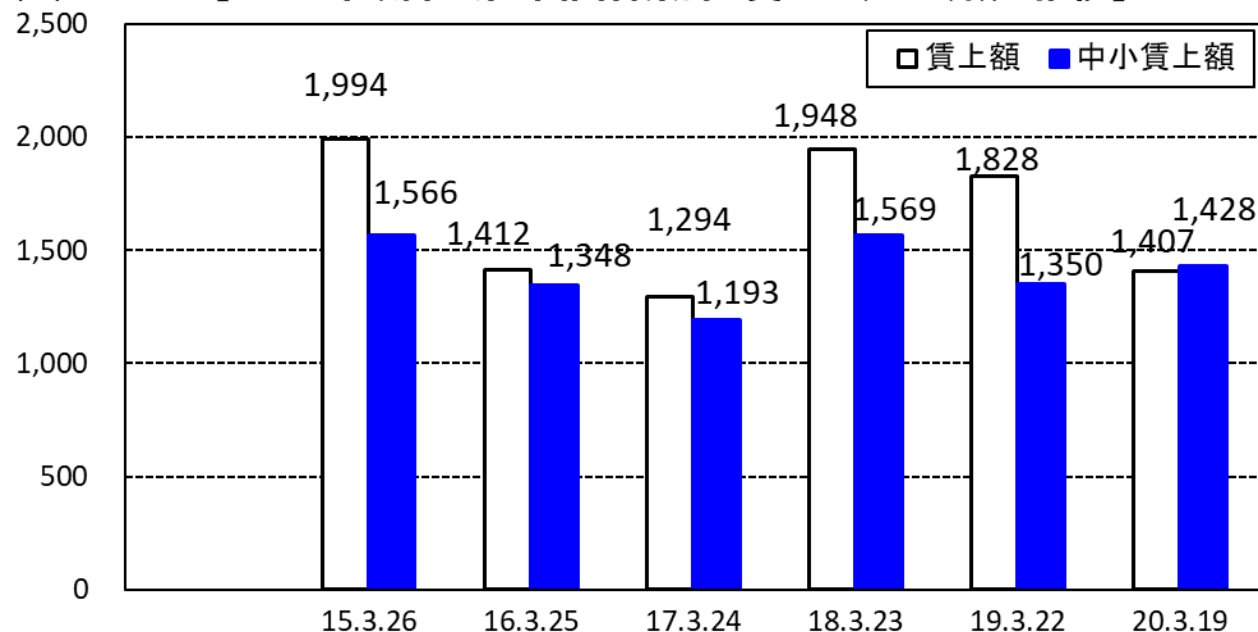


【2014年以降の第2回回答集計 定昇相当込み賃上げ額の推移】



※各年データは平均賃金方式（加重平均）による定昇相当込み賃上げ額

【2015年以降の第2回回答集計 賃上げ(ベア)額の推移】



※各年データは平均賃金方式（加重平均）による賃上げ額が明確に分かる組合の賃上げ額

