

2020 年 3 月 13 日 (金)

《問い合わせ先》
総合政策推進局長 富田 珠代
直通電話 03 (5295) 0517
代表電話 03 (5295) 0550

報道関係者各位

2020 春季生活闘争 第 1 回回答集計結果について

連合 2020 春季生活闘争につきまして、3 月 13 日 (金) 午前 10 時時点で第 1 回回答集計を行いましたので、結果を報告いたします。

【概要】

- 2 月の要求提出以降、交渉環境が急変する中であっても、各労使が真摯に交渉を重ね、第 1 先行組合の回答ゾーンである今週 (9 日～13 日)、多くの組合が賃金引上げを確保した。
- 平均賃金方式で回答を引き出した組合の組合員加重平均は、5,841 円・1.91% (去年同期比 812 円減・0.25 ポイント減) であった。300 人未満は 5,255 円・2.05% (同 131 円減・0.07 ポイント減) となった。この時期に、300 人未満の組合の賃上げ率が全体を上回るのは、2018 年以来 2 年ぶり。
このうち、賃上げ額が明確に分かる組合の賃上げ額の集計は、1,423 円・0.44% (同 473 円減・0.18 ポイント減)、300 人未満 1,415 円・0.57% (27 円減、0.01 ポイント増) となった。
- 有期・短時間・契約等労働者の賃上げは、加重平均で時給 30.49 円 (同 2.95 円増)、月給で 5,710 円 (同 1,089 円増) となった。時給の引き上げ額が 30 円を超えたのは、加重集計を開始した 2015 年以降はじめて。
- 「働き方の見直し」については、長時間労働是正にむけた勤務間インターバル制度の導入やインターバル時間の延長、同一労働同一賃金の実現にむけ、手当の創設や労災補償の適用などの回答が引き出されている。

今後の公表予定

※ 記者会見はいずれも連合会館 3F 会議室

3 月 19 日 (木)	第 2 回回答集計結果 (第 2 先行組合回答ゾーン)	記者会見 (16:15 予定)
4 月 6 日 (月)	第 3 回回答集計結果 (3 月月内決着集中回答ゾーン)	記者会見 (16:15 予定)



回 答 集 計

1. 賃上げ(月例賃金)

①平均賃金方式 (集計組合員数による加重平均)

平均賃金方式		2020回答(2020年3月13日公表)				昨年対比	2019回答(2019年3月15日公表)			
		集計組合数	定昇相当込み賃上げ計		集計組合数		定昇相当込み賃上げ計			
		集計組合員数	額	率			集計組合員数	額	率	
300人未満 計		577 組合 1,425,981 人	5,841 円	1.91 %	▲ 812 円 ▲ 0.25 前年比	626 組合 1,425,946 人	6,653 円	2.16 %		
		280 組合 30,579 人	5,255 円	2.05 %	▲ 131 円 ▲ 0.07 前年比	280 組合 31,919 人	5,386 円	2.12 %		
～99人		155 組合 7,029 人	4,905 円	2.11 %	▲ 3 円 0.00 前年比	148 組合 7,055 人	4,908 円	2.11 %		
		125 組合 23,550 人	5,363 円	2.04 %	▲ 163 円 ▲ 0.08 前年比	132 組合 24,864 人	5,526 円	2.12 %		
100～299人		297 組合 1,395,402 人	5,855 円	1.91 %	▲ 832 円 ▲ 0.25 前年比	346 組合 1,394,027 人	6,687 円	2.16 %		
300人以上 計		117 組合 70,415 人	5,870 円	2.08 %	▲ 129 円 ▲ 0.08 前年比	147 組合 84,985 人	5,999 円	2.16 %		
300～999人		180 組合 1,324,987 人	5,854 円	1.90 %	▲ 883 円 ▲ 0.26 前年比	199 組合 1,309,042 人	6,737 円	2.16 %		
1,000人～										

※ 2020年と2019年で集計対象組合が異なるため、「定昇相当込み賃上げ計」の昨対比は整合しない。

《参考》 賃上げ率が明確に分 かる組合の集計 (加重平均)	2020回答(2020年3月13日公表)				賃上げ分 昨年対比	2019回答(2019年3月15日公表)			
	集計組合数	定昇相当込み				集計組合数	定昇相当込み		
	集計組合員数	賃上げ計	賃上げ分			集計組合員数	賃上げ計	賃上げ分	
300人未満 計	344 組合 790,212 人	6,589 円 2.16 %	1,423 円 0.44 %	▲ 473 円 ▲ 0.18 %	405 組合 975,833 人	7,134 円 2.33 %	1,896 円 0.62 %		
	132 組合 16,186 人	6,002 円 2.25 %	1,415 円 0.57 %	▲ 27 円 0.01 %	142 組合 18,506 人	5,967 円 2.29 %	1,442 円 0.56 %		
	～99人	65 組合 3,445 人	6,123 円 2.33 %	1,811 円 0.76 %	▲ 158 円 0.03 %	65 組合 3,520 人	6,319 円 2.39 %	1,969 円 0.73 %	
	100～299人	67 組合 12,741 人	5,968 円 2.23 %	1,308 円 0.52 %	▲ 10 円 ▲ 0.01 %	77 組合 14,986 人	5,880 円 2.27 %	1,318 円 0.53 %	
	300人以上 計	212 組合 774,026 人	6,605 円 2.16 %	1,423 円 0.44 %	▲ 482 円 ▲ 0.19 %	263 組合 957,327 人	7,162 円 2.33 %	1,905 円 0.63 %	
	300～999人	79 組合 48,297 人	6,264 円 2.23 %	1,660 円 0.60 %	157 円 0.05 %	107 組合 61,656 人	6,048 円 2.22 %	1,503 円 0.55 %	
1,000人～	133 組合 725,729 人	6,636 円 2.15 %	1,407 円 0.43 %	▲ 526 円 ▲ 0.20 %	156 組合 895,671 人	7,258 円 2.34 %	1,933 円 0.63 %		

②個別賃金方式 (組合数による単純平均)

個別賃金方式	2020回答(2020年3月13日公表)				引上げ額／率 昨対比	2019回答(2019年3月15日公表)			
	集計組合数	引上げ額	改定前水準	到達水準		集計組合数	引上げ額	改定前水準	到達水準
	集計組合員数	引上げ率	到達水準			集計組合員数	引上げ率	到達水準	
A方式35歳	33 組合	1,114 円	285,584 円	▲ 399 円	30 組合	1,513 円	285,839 円		
	33,998 人	0.39 %	286,697 円	▲ 0.14 %	59,697 人	0.53 %	287,352 円		
A方式30歳	37 組合	784 円	267,937 円	▲ 893 円	34 組合	1,677 円	250,213 円		
	93,737 人	0.29 %	268,721 円	▲ 0.38 %	85,195 人	0.67 %	251,890 円		
B方式35歳	29 組合	6,848 円	278,142 円	▲ 1,103 円	23 組合	7,951 円	276,956 円		
	23,942 人	2.46 %	284,990 円	▲ 0.41 %	22,958 人	2.87 %	284,907 円		
B方式30歳	25 組合	8,342 円	244,822 円	▲ 1,969 円	19 組合	10,311 円	238,592 円		
	23,091 人	3.41 %	253,164 円	▲ 0.91 %	17,531 人	4.32 %	248,904 円		
C方式35歳	2 組合		340,163 円						
	45,913 人		352,000 円						
C方式30歳	0 組合		0 円						
	0 人		0 円						

【注】 A方式: 特定した労働者(たとえば勤続17年・年齢35歳生産技能職、勤続12年・年齢30歳事務技術職)の前年度の水準に対して、新年度該当する労働者の賃金をいくら引き上げるか交渉する方式。この部分を連合は「純ベア」と定義した。

B方式: 特定する労働者(たとえば新年度勤続17年・年齢35歳生産技能職)の前年度の賃金に対し、新年度(勤続と年齢がそれぞれ1年増加)いくら引き上げるかを交渉する方式。

C方式: 個別銘柄で、引き上げ後の水準をいくらにするかを要求する方式。



回 答 集 計

③ 有期・短時間・契約等労働者の賃上げ

時給	2020回答(2020年3月13日公表)				2019回答(2019年3月15日公表)			
	集計組合数 集計組合員数	賃上げ額	平均時給 (参考値)	昨対比	集計組合数 集計組合員数	賃上げ額	平均時給 (参考値)	
単純平均	77 組合	31.68 円	1,074.49 円	2.12 円	68 組合	29.56 円	1,028.38 円	
加重平均	371,301 人	30.49 円	1,036.69 円	2.95 円	393,372 人	27.54 円	1,000.49 円	
月給	集計組合数 集計組合員数	賃上げ額	率(参考値)	昨対比	集計組合数 集計組合員数	賃上げ額	率(参考値)	
単純平均	23 組合	4,953 円	2.37 %	▲ 653 円	21 組合	5,606 円	2.48 %	
加重平均	13,013 人	5,710 円	2.64 %	1,089 円	8,507 人	4,621 円	2.13 %	



要 求 集 計

1. 賃金引き上げ

①平均賃金方式 (集計組合員数による加重平均)

平均賃金方式		2020要求(2020年3月13日公表)				昨年対比	2019要求(2019年3月15日公表)			
		集計組合数		定昇相当込み賃上げ計			集計組合数		定昇相当込み賃上げ計	
		集計組合員数	額	率	集計組合員数		額	率		
300人未満 計	3,336 組合 2,438,926 人	8,998 円	3.09 %	▲ 193 円 ▲ 0.03 円	2,961 組合 2,190,443 人	9,191 円	3.12 %			
	2,248 組合 245,766 人	8,093 円	3.23 %	125 円 ▲ 0.01 円	2,011 組合 223,703 人	7,968 円	3.24 %			
	1,190 組合 56,169 人	7,920 円	3.34 %	64 円 0.01 円	1,032 組合 49,405 人	7,856 円	3.33 %			
	100～299人	1,058 組合 189,597 人	8,146 円	3.20 %	979 組合 174,298 人	8,001 円	3.22 %			
	300人以上 計	1,088 組合 2,193,160 人	9,102 円	3.07 %	950 組合 1,966,740 人	9,338 円	3.11 %			
	300～999人	697 組合 373,732 人	8,467 円	3.15 %	614 組合 331,270 人	8,461 円	3.11 %			
1,000人～	391 組合 1,819,428 人	9,230 円	3.06 %	▲ 288 円 ▲ 0.05 円	336 組合 1,635,470 人	9,518 円	3.11 %			

※ 2020年と2019年で集計対象組合が異なるため、「定昇相当込み賃上げ計」の昨対比は整合しない。

《参考》 賃上げ率が明確に分 かる組合の集計 (加重平均)	2020要求(2020年3月13日公表)				賃上げ分 昨年対比	2019要求(2019年3月15日公表)			
	集計組合数	定昇相当込み				集計組合数	定昇相当込み		
	集計組合員数	賃上げ計	賃上げ分			集計組合員数	賃上げ計	賃上げ分	
300人未満 計	2,499 組合 1,867,192 人	9,019 円 3.09 %	4,091 円 1.42 %	▲ 32 円 ▲ 0.01 昨対比	2,368 組合 1,711,201 人	9,126 円 3.12 %	4,123 円 1.43 %		
	1,571 組合 193,514 人	8,246 円 3.24 %	4,027 円 1.60 %	22 円 ▲ 0.06 昨対比	1,554 組合 189,349 人	8,146 円 3.32 %	4,005 円 1.66 %		
	708 組合 36,704 人	8,158 円 3.33 %	4,060 円 1.68 %	▲ 21 円 ▲ 0.08 昨対比	696 組合 36,277 人	8,127 円 3.44 %	4,081 円 1.76 %		
	100～299人	863 組合 156,810 人	8,267 円 3.22 %	4,020 円 1.58 %	33 円 ▲ 0.05 昨対比	858 組合 153,072 人	8,151 円 3.29 %	3,987 円 1.63 %	
	300人以上 計	928 組合 1,673,678 人	9,104 円 3.08 %	4,099 円 1.40 %	▲ 38 円 0.00 昨対比	814 組合 1,521,852 人	9,246 円 3.10 %	4,137 円 1.40 %	
	300～999人	606 組合 324,887 人	8,562 円 3.19 %	3,960 円 1.50 %	81 円 0.04 昨対比	544 組合 293,213 人	8,502 円 3.15 %	3,879 円 1.46 %	
	1,000人～	322 組合 1,348,791 人	9,225 円 3.05 %	4,132 円 1.38 %	▲ 67 円 0.00 昨対比	270 組合 1,228,639 人	9,416 円 3.09 %	4,199 円 1.38 %	

②個別賃金方式 (組合数による単純平均)

個別賃金方式	2020要求(2020年3月13日公表)				引上げ額／率 昨年対比	2019要求(2019年3月15日公表)			
	集計組合数	引上げ額	改定前水準	到達水準		集計組合数	引上げ額	改定前水準	到達水準
	集計組合員数	引上げ率	到達水準			集計組合員数	引上げ率	到達水準	
A方式35歳	243 組合	7,888 円	265,429 円		253 円	200 組合	7,635 円	263,517 円	
	122,822 人	2.97 %	273,318 円		0.07 円	118,760 人	2.90 %	271,152 円	
A方式30歳	256 組合	6,742 円	238,649 円		▲ 282 円	215 組合	7,024 円	236,342 円	
	164,076 人	2.83 %	245,391 円		▲ 0.14 円	146,006 人	2.97 %	243,366 円	
B方式35歳	207 組合	11,796 円	261,086 円		49 円	177 組合	11,747 円	260,995 円	
	110,083 人	4.52 %	272,882 円		0.02 円	97,314 人	4.50 %	272,742 円	
B方式30歳	183 組合	12,594 円	228,531 円		5 円	157 組合	12,589 円	226,613 円	
	72,109 人	5.51 %	241,125 円		▲ 0.05 円	60,283 人	5.56 %	239,202 円	
C方式35歳	413 組合		253,316 円						
	249,935 人		264,585 円						
C方式30歳	0 組合		0 円						
	0 人		0 円						

【注】 A方式: 特定した労働者(たとえば勤続17年・年齢35歳生産技能職、勤続12年・年齢30歳事務技術職)の前年度の水準に対して、新年度該当する労働者の賃金をいくら引き上げるかを交渉する方式。この部分を連合は「純ベア」と定義した。

B方式: 特定する労働者(たとえば新年度勤続17年・年齢35歳生産技能職)の前年度の賃金に対し、新年度(勤続と年齢がそれぞれ1年増加)いくら引き上げるかを交渉する方式。

C方式: 個別銘柄で、引き上げ後の水準をいくらにするかを要求する方式。

※ 「賃金水準の追求」にこだわって要求した組合数

2,324 組合



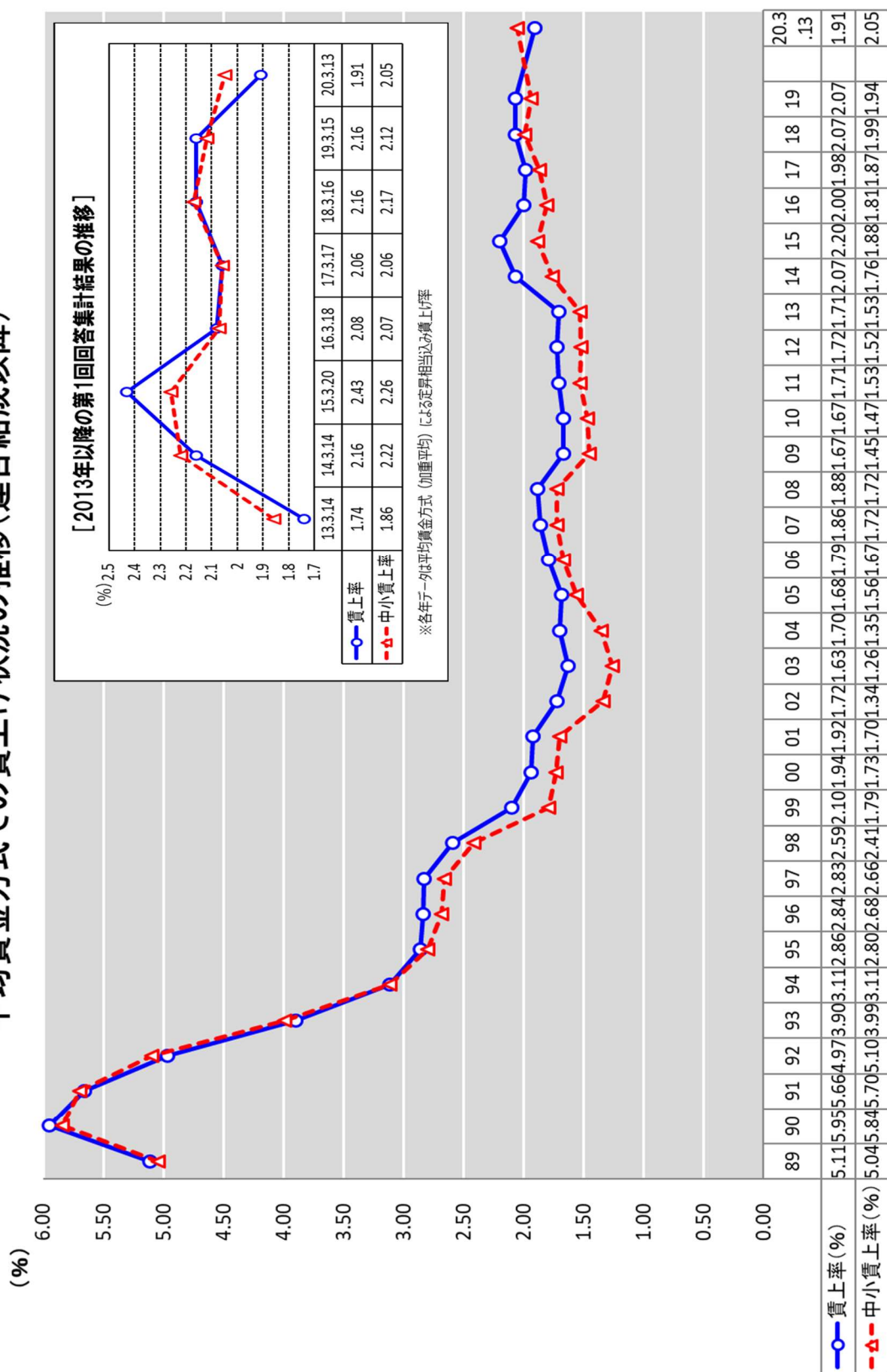
要 求 集 計

③ 有期・短時間・契約等労働者の賃上げ

時給	2020要求(2020年3月13日公表)			昨対比	2019要求(2019年3月15日公表)		
	集計組合数 集計組合員数	賃上げ額	平均時給 (参考値)		集計組合数 集計組合員数	賃上げ額	平均時給
単純平均	91 組合	48.61 円	1,091.98 円	5.62 円	240 組合	42.99 円	1,041.81 円
加重平均	434,504 人	43.03 円	1,049.66 円	5.95 円	682,837 人	37.08 円	1,010.06 円
月給	集計組合数 集計組合員数	賃上げ額	率(参考値)	昨対比	集計組合数 集計組合員数	賃上げ額	率(参考値)
	集計組合数 集計組合員数	賃上げ額	率(参考値)		集計組合数 集計組合員数	賃上げ額	率(参考値)
単純平均	49 組合	6,807 円	3.26 %	▲ 1,661 円	129 組合	8,468 円	3.75 %
加重平均	20,726 人	7,041 円	3.25 %	537 円	41,133 人	6,504 円	3.00 %

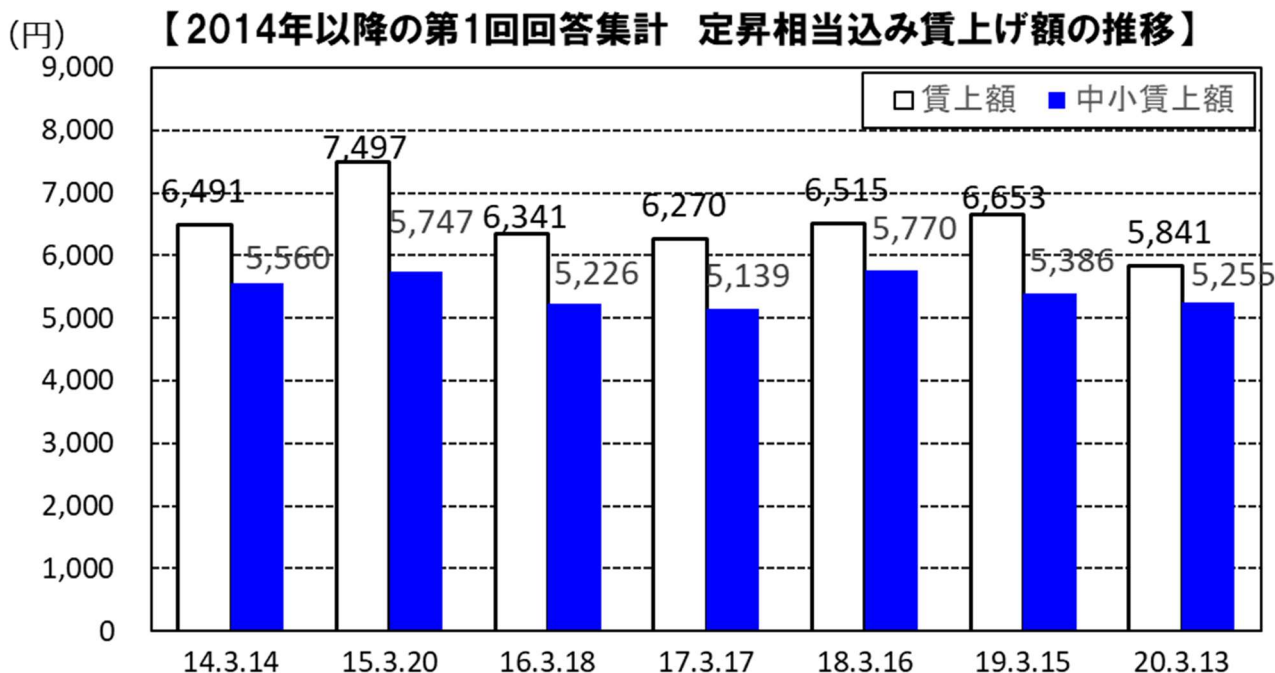


平均賃金方式での賃上げ状況の推移(連合結成以降)

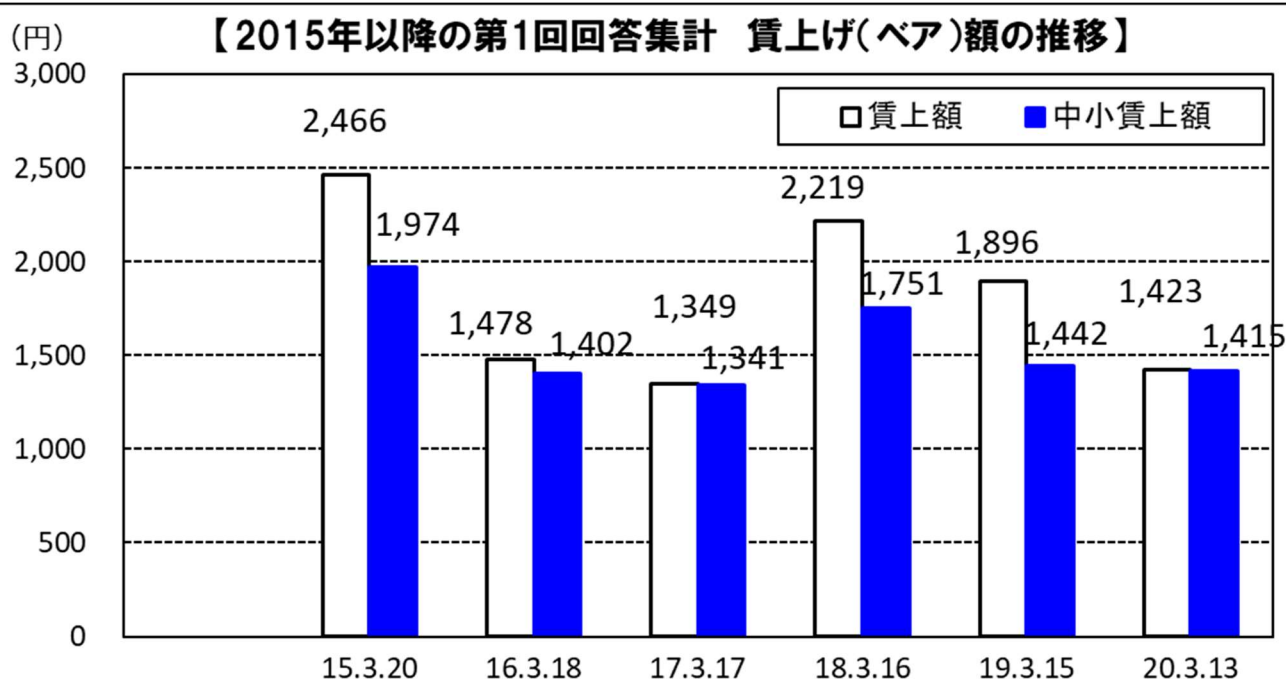


(注) 1989～2018年のデータは、すべて6月末時点の最終集計結果。





※各年データは平均賃金方式（加重平均）による定昇相当込み賃上げ額



※各年データは平均賃金方式（加重平均）による賃上げ額が明確に分かる組合の賃上げ額

