

2021 年 4 月 15 日 (木)

《問い合わせ先》
総合政策推進局長 富田 珠代
直通電話 03 (5295) 0517
代表電話 03 (5295) 0550

報道関係者各位

中小組合の「賃上げの流れ」は継続 ～2021 春季生活闘争 第 4 回回答集計結果について～

連合 2021 春季生活闘争につきまして、4 月 13 日 (火) 午前 10 時時点で第 4 回回答集計を行いましたので、概要を報告いたします。

なお、2020 春季生活闘争では、同時期の集計を行っていないため、昨年同時期比較はございません。

【概要】

- 月例賃金改善要求を提出した 5,080 組合のうち、2,484 組合 (48.9%) が妥結した。妥結内容が確認できる 1,579 組合については、99.2%が定昇相当分を確保し、51.3%が賃金改善分を獲得した。
- 平均賃金方式の定昇相当込み賃上げ率は、前回集計を上回る。
平均賃金方式で回答を引き出した 2,572 組合の加重平均は 5,445 円・1.83% となり、率では前回集計 (1.82%) を上回り、かつ、今次闘争では最も高い結果となった。300 人未満の中小組合は、4,547 円・1.81%となった。
- 300 人未満の中小組合の賃上げ分は、額・率ともに前回集計を上回る。
賃上げ分が明確に分かる中小組合の賃上げ分は加重平均で 1,301 円・0.53% となり、額・率ともに前回集計 (1,297 円・0.52%) を上回り、率は今次闘争では最も高い結果となった。
- 有期・短時間・契約等労働者の賃上げは、引き続き一般組合員を上回る。
加重平均で、賃上げ額は時給 21.91 円・月給 4,445 円、引上げ率は概算でそれぞれ 2.13%・2.05%となり、いずれも一般組合員 (平均賃金方式) を上回った。

今後の公表予定

5 月 10 日 (月)	4 月末時点集計結果 (第 5 回)	連合 H P 掲載
6 月 4 日 (金)	5 月末時点集計結果 (第 6 回)	連合 H P 掲載



回 答 集 計

1. 賃上げ(月例賃金)

①平均賃金方式 (集計組合員数による加重平均)

平均賃金方式		2021回答(2021年4月15日公表)	
		集計組合数 集計組合員数	定昇相当込み賃上げ計 額 率
		2,572 組合 2,034,729 人	5,445 円 1.83 %
300人未満 計	~99人	1,717 組合 176,757 人	4,547 円 1.81 %
	100~299人	968 組合 42,848 人	4,027 円 1.71 %
	300人以上 計	749 組合 133,909 人	4,714 円 1.84 %
300人以上 計	300~999人	855 組合 1,857,972 人	5,534 円 1.83 %
	1,000人~	523 組合 284,964 人	5,173 円 1.90 %
	1,000人~	332 組合 1,573,008 人	5,603 円 1.81 %

※ 2020春季生活闘争第4回回答集計(昨年同時期)は実施せず

※ 2021年と2020年で集計対象組合が異なるため、「定昇相当込み賃上げ計」の昨年対比は整合しない。

《参考》 賃上げ分が明確に分 かる組合の集計 (加重平均)		2021回答(2021年4月15日公表)	
		集計組合数 集計組合員数	定昇相当込み 賃上げ計 賃上げ分
		1,053 組合 867,335 人	6,004 円 1,643 円 2.05 % 0.56 %
300人未満 計	~99人	638 組合 79,175 人	5,404 円 1,301 円 2.10 % 0.53 %
	100~299人	282 組合 14,178 人	5,126 円 1,384 円 2.09 % 0.61 %
	300人以上 計	356 組合 64,997 人	5,460 円 1,283 円 2.10 % 0.51 %
300人以上 計	300~999人	415 組合 788,160 人	6,072 円 1,677 円 2.05 % 0.56 %
	1,000人~	256 組合 138,716 人	5,702 円 1,256 円 2.11 % 0.48 %
	1,000人~	159 組合 649,444 人	6,166 円 1,767 円 2.03 % 0.58 %

※ 2020春季生活闘争第4回回答集計(昨年同時期)は実施せず

②個別賃金方式 (組合数による単純平均)

個別賃金方式		2021回答(2021年4月15日公表)	
		集計組合数 集計組合員数	引上げ額 引上げ率 改定前水準 到達水準
		115 組合 62,463 人	989 円 0.38 % 259,297 円 260,286 円
A方式35歳	A方式30歳	137 組合 109,062 人	812 円 0.34 % 239,503 円 240,314 円
	B方式35歳	161 組合 98,413 人	6,295 円 2.36 % 266,845 円 273,991 円
B方式30歳	C方式35歳	136 組合 59,661 人	8,114 円 3.51 % 231,177 円 239,159 円
	C方式30歳	30 組合 72,594 人	0 円 0 円 291,593 円 294,525 円
C方式35歳	C方式30歳	0 組合 0 人	0 円 0 円 0 円 0 円

※ 2020春季生活闘争第4回回答集計(昨年同時期)は実施せず

【注】 A方式: 特定した労働者(たとえば勤続17年・年齢35歳生産技能職、勤続12年・年齢30歳事務技術職)の前年度の水準に対して、新年度該当する労働者の賃金をいくら引き上げるか交渉する方式。この部分を連合は「純ベア」と定義した。

B方式: 特定する労働者(たとえば新年度勤続17年・年齢35歳生産技能職)の前年度の賃金に対し、新年度(勤続と年齢がそれぞれ1年増加)いくら引き上げるかを交渉する方式。

C方式: 個別銘柄で、引き上げ後の水準をいくりにするかを要求する方式。



回 答 集 計

③ 有期・短時間・契約等労働者の賃上げ

2021回答(2021年4月15日公表)				※ 2020春季生活闘争第4回回答集計(昨年同時期)は実施せず
時給	集計組合数 集計組合員数	賃上げ額	平均時給 (参考値)	
単純平均	186 組合	19.26 円	1,041.34 円	
加重平均	534,793 人	21.91 円	1,048.59 円	
月給	集計組合数 集計組合員数	賃上げ額	率(参考値)	
単純平均	55 組合	4,281 円	2.03 %	
加重平均	16,180 人	4,445 円	2.05 %	

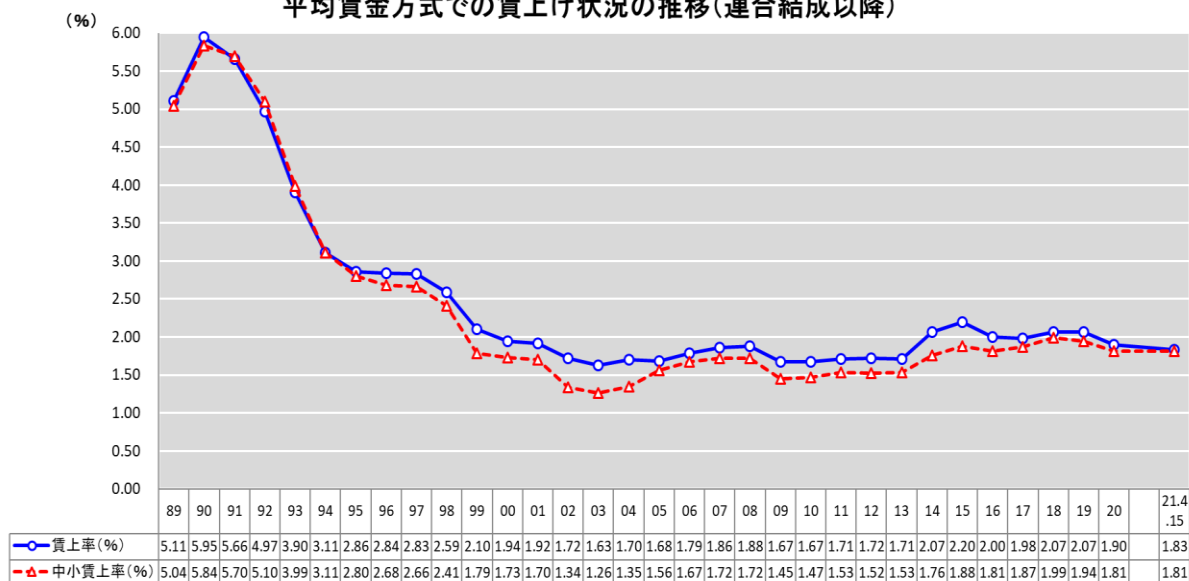
2. 要求状況・妥結進捗状況

【注】率は少数第1位未満を四捨五入しており、計と一致しない場合がある

2021回答(2021年4月15日公表)			※ 2020春季生活闘争 第4回回答集計(昨年同時期)は 実施せず
	組合数	率	
集計組合 計	7,921 組合		
要求を提出(賃金に限らず全ての要求)	5,652 組合	71.4 %	
うち、月例賃金改善(定昇維持含む)を要求	5,080 組合	64.1 %	
要求検討中・要求状況不明	2,269 組合	28.6 %	
要求提出組合(月例賃金改善限定)	5,080 組合		※ 2020春季生活闘争 第4回回答集計(昨年同時期)は 実施せず
ヤマ場週より前 (2021.3/12まで・2020.3/6まで)	113 組合	2.2 %	
第1先行組合回答ゾーン (2021.3/13-19・2020.3/7-13)	713 組合	14.0 %	
第2先行組合回答ゾーン (2021.3/20-26・2020.3/14-20)	726 組合	14.3 %	
3月末まで	516 組合	10.2 %	
4月中	288 組合	5.7 %	
確認中	128 組合	2.5 %	
小計	2,484 組合	48.9 %	
未妥結	2,596 組合	51.1 %	
妥結済組合(月例賃金改善限定)	2,484 組合		
賃金改善分獲得	810 組合	32.6 %	
定昇相当分確保のみ(協約確定含む)	756 組合	30.4 %	
定昇相当分確保未達成	13 組合	0.5 %	
確認中	905 組合	36.4 %	

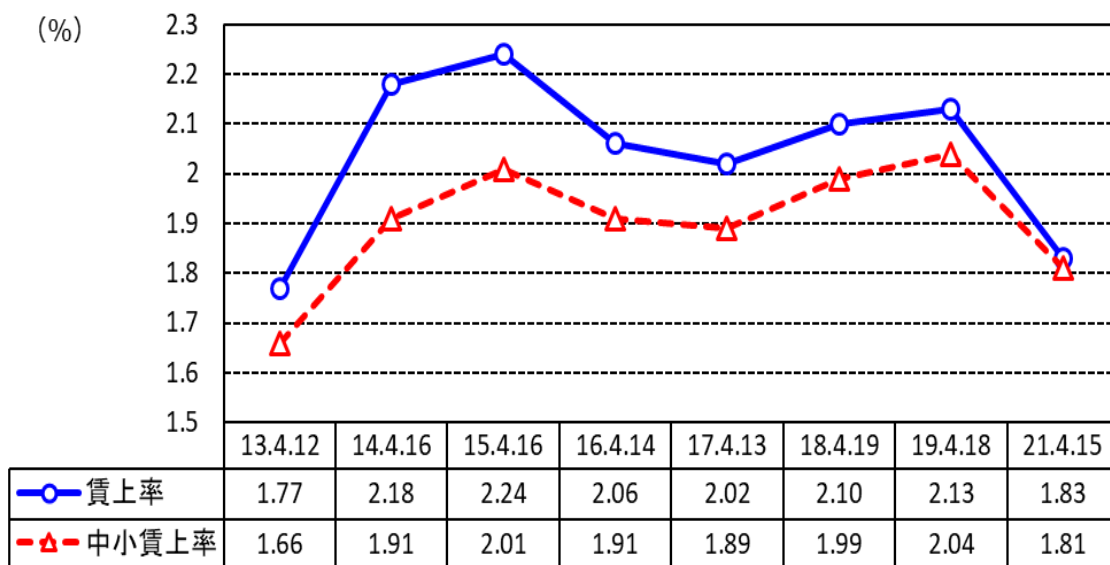


平均賃金方式での賃上げ状況の推移(連合結成以降)



(注) 1989～2020年のデータは、すべて6月末時点の最終集計結果。

2013年以降の第4回回答集計結果の推移

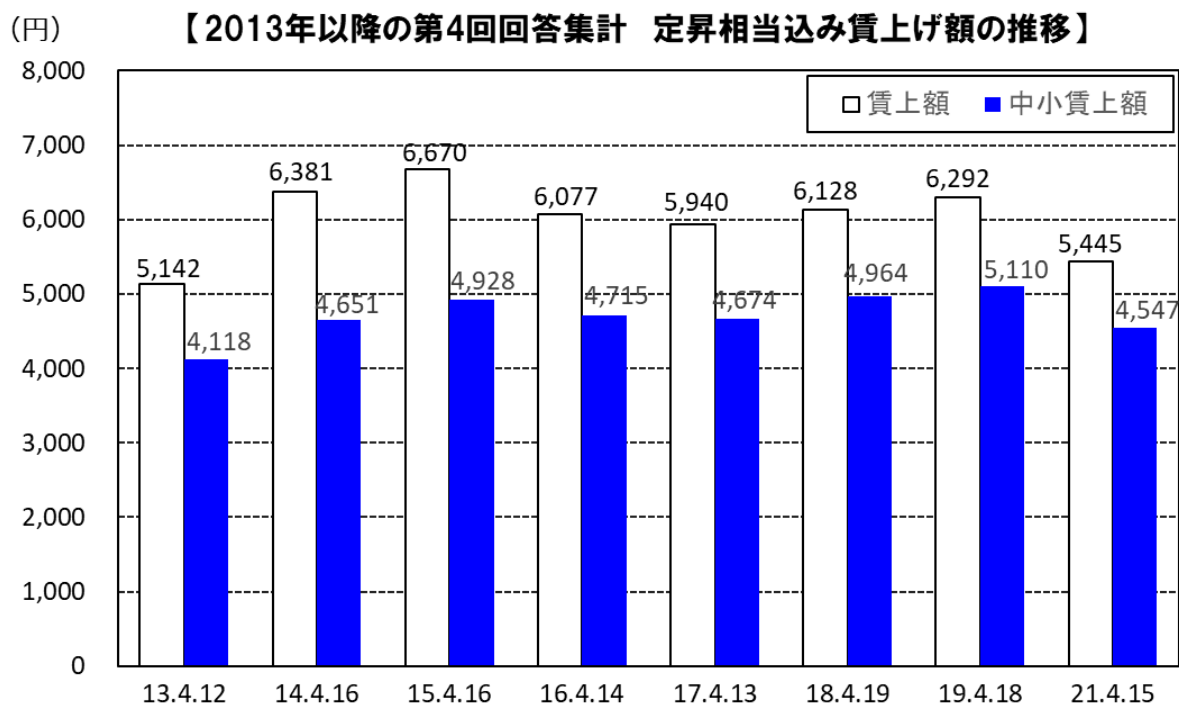


※各年データは平均賃金方式（加重平均）による定昇相当込み賃上げ率

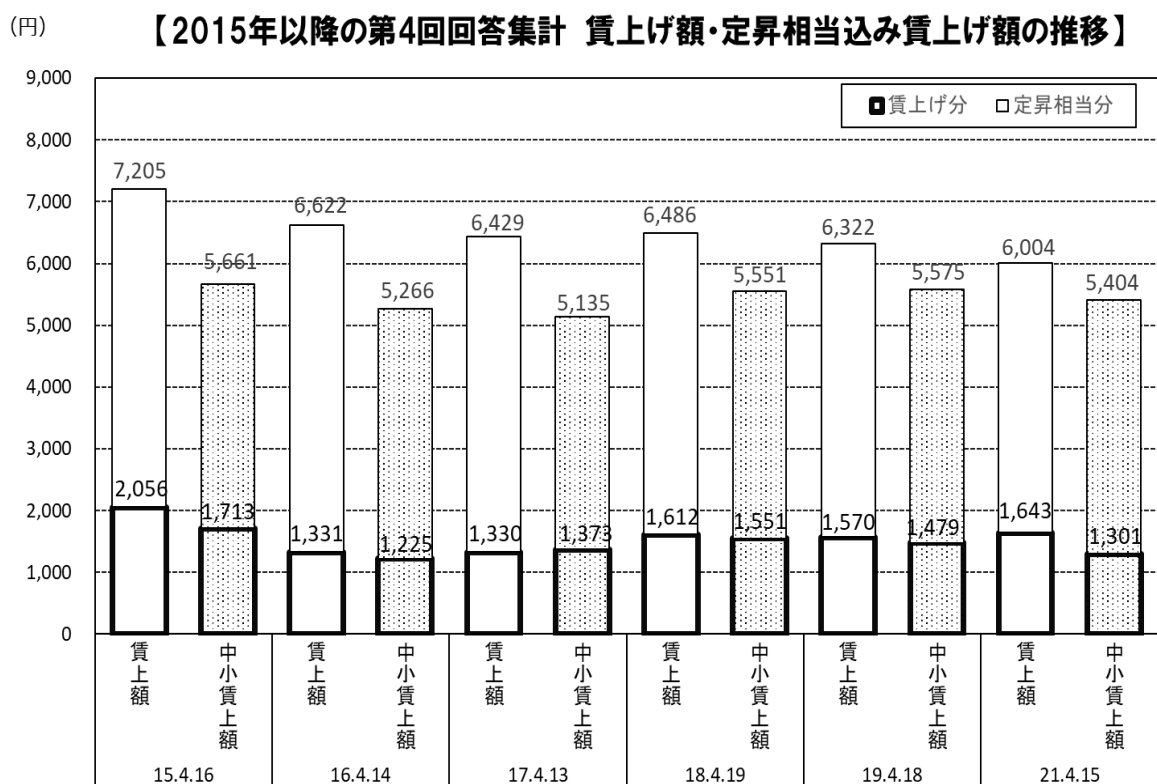
※2020年第4回回答集計は実施せず

※2016年4月14日は臨時回答集計結果の値





※各年データは平均賃金方式（加重平均）による定昇相当込み賃上げ額



※各年データは賃上げ分が明確に分かる組合の平均賃金方式（加重平均）による賃上げ額・定昇相当込み賃上げ額



要 求 集 計

1. 賃金引き上げ

①平均賃金方式 (集計組合員数による加重平均)

平均賃金方式		2021要求(2021年4月15日公表)	
		集計組合数 集計組合員数	定昇相当込み賃上げ計 額 率
		3,818 組合 2,382,830 人	7,830 円 2.73 %
300人未満 計		2,693 組合 275,254 人	7,058 円 2.82 %
～99人		1,534 組合 68,813 人	7,046 円 2.98 %
100～299人		1,159 組合 206,441 人	7,062 円 2.78 %
300人以上 計		1,125 組合 2,107,576 人	7,936 円 2.72 %
300～999人		741 組合 402,419 人	7,271 円 2.73 %
1,000人～		384 組合 1,705,157 人	8,098 円 2.72 %

※ 2020春季生活闘争第4回回答集計(昨年同時期)は実施せず

※ 2021年と2020年で集計対象組合が異なるため、「定昇相当込み賃上げ計」の昨年対比は整合しない。

《参考》 賃上げ分が明確に分 かる組合の集計 (加重平均)		2021要求(2021年4月15日公表)	
		集計組合数 集計組合員数	定昇相当込み 賃上げ計 賃上げ分
		2,258 組合 1,380,858 人	8,262 円 2.91 % 3,718 円 1.33 %
300人未満 計		1,493 組合 183,041 人	7,315 円 2.88 % 3,243 円 1.28 %
～99人		682 組合 34,957 人	7,337 円 3.01 % 3,379 円 1.37 %
100～299人		811 組合 148,084 人	7,310 円 2.85 % 3,211 円 1.26 %
300人以上 計		765 組合 1,197,817 人	8,406 円 2.92 % 3,790 円 1.33 %
300～999人		525 組合 285,657 人	7,581 円 2.83 % 3,065 円 1.16 %
1,000人～		240 組合 912,160 人	8,655 円 2.95 % 4,017 円 1.38 %

※ 2020春季生活闘争第4回回答集計(昨年同時期)は実施せず

②個別賃金方式 (組合数による単純平均)

個別賃金方式		2021要求(2021年4月15日公表)	
		集計組合数 集計組合員数	引上げ額 引上げ率 改定前水準 到達水準
A方式35歳		237 組合 89,454 人	7,053 円 2.74 % 257,539 円 264,592 円
A方式30歳		255 組合 138,916 人	6,030 円 2.57 % 234,432 円 240,438 円
B方式35歳		203 組合 107,912 人	11,250 円 4.31 % 261,030 円 272,280 円
B方式30歳		180 組合 69,305 人	12,257 円 5.39 % 227,226 円 239,483 円
C方式35歳		117 組合 239,437 人	291,593 円 295,676 円
C方式30歳		0 組合 0 人	0 円 0 円

※ 2020春季生活闘争第4回回答集計(昨年同時期)は実施せず

【注】 A方式: 特定した労働者(たとえば勤続17年・年齢35歳生産技能職、勤続12年・年齢30歳事務技術職)の前年度の水準に対して、新年度該当する労働者の賃金をいくら引き上げるかを交渉する方式。この部分を連合は「純ベア」と定義した。

B方式: 特定する労働者(たとえば新年度勤続17年・年齢35歳生産技能職)の前年度の賃金に対し、新年度(勤続と年齢がそれぞれ1年増加)いくら引き上げるかを交渉する方式。

C方式: 個別銘柄で、引き上げ後の水準をいくらにするかを要求する方式。

※ 「賃金水準の追求」にこだわって要求した組合数

2,573 組合



要 求 集 計

③有期・短時間・契約等労働者の賃上げ

2021要求(2021年4月15日公表)				※ 2020春季生活闘争第4回回答集計(昨年同時期)は実施せず
時給	集計組合数 集計組合員数	賃上げ額	平均時給 (参考値)	
単純平均	331 組合	36.93 円	1,063.35 円	
加重平均	792,518 人	36.97 円	1,063.57 円	
月給	集計組合数 集計組合員数	賃上げ額	率(参考値)	
単純平均	151 組合	6,668 円	3.16 %	
加重平均	35,175 人	7,022 円	3.24 %	

2. 要求状況 【注】率は少数第1位未満を四捨五入しており、計と一致しない場合がある

2021要求(2021年4月15日公表)			※ 2020春季生活闘争 第4回回答集計(昨年同時期)は 実施せず
集計組合 計	組合数	率	
要求を提出(賃金に限らず全ての要求)	7,921 組合		
うち、月例賃金改善(定昇維持含む)を要求	5,652 組合	71.4 %	
要求検討中・要求状況不明	5,080 組合	64.1 %	
	2,269 組合	28.6 %	

