

2021 年 3 月 26 日（金）

《問い合わせ先》  
総合政策推進局長 富田 珠代  
直通電話 03 (5295) 0517  
代表電話 03 (5295) 0550

報道関係者各位

## 中小組合の賃上げ率が、全体を上回る ～2021 春季生活闘争 第 2 回回答集計結果について～

連合 2021 春季生活闘争につきまして、3 月 25 日（木）午前 10 時時点で、平均賃金方式による賃金引上げ回答の第 2 回回答集計を行いましたので、概要を報告いたします。

### 【概要】

○平均賃金方式での定昇相当込み賃上げ率は、第 1 回集計結果（3 月 19 日公表）を維持。中小組合の賃上げ率は全体を上回り、分配構造の転換につながり得る賃上げの流れを維持。

平均賃金方式で回答を引き出した組合の加重平均は 5,515 円・1.81%（昨年同時期比 365 円減・0.13 ポイント減）で、第 1 回集計結果を維持した。

300 人未満の中小組合は 4,737 円・1.86%（同 426 円減・0.17 ポイント減）となり、率では全体を上回るとともに、第 1 回集計結果をも上回った。

○賃上げ分は昨年同時期を大幅に上回る。

賃上げ分が明確に分かる組合の賃上げは加重平均で 1,655 円・0.56%（同 248 円増・0.11 ポイント増）と、昨年を上回った。

添付資料：

1. 第 2 回回答集計結果 総括表（平均賃金方式）…………… 2

### 今後の公表予定

4 月 6 日（火）	3 月内決着集中回答ゾーン集計結果（第 3 回）	記者会見（16:15 予定）
15 日（木）	4 月中旬時点集計結果（第 4 回）	定例記者会見（16:00 予定）



## 回 答 集 計

### 1. 賃上げ(月例賃金)

①平均賃金方式 (集計組合員数による加重平均)

平均賃金方式		2021回答(2021年3月26日公表)				昨年対比	2020回答(2020年3月19日公表)			
		集計組合数	定昇相当込み賃上げ計		集計組合数		定昇相当込み賃上げ計			
		集計組合員数	額	率		集計組合員数	額	率		
		1,151 組合 1,526,881 人	5,515 円	1.81 %	▲ 365 円 ▲ 0.13 ポイント	1,051 組合 1,676,991 人	5,880 円	1.94 %		
300人未満 計		657 組合 66,147 人	4,737 円	1.86 %	▲ 426 円 ▲ 0.17 ポイント	579 組合 62,326 人	5,163 円	2.03 %		
～99人		384 組合 16,938 人	4,217 円	1.88 %	▲ 423 円 ▲ 0.13 ポイント	327 組合 15,195 人	4,640 円	2.01 %		
100～299人		273 組合 49,209 人	4,920 円	1.86 %	▲ 423 円 ▲ 0.17 ポイント	252 組合 47,131 人	5,343 円	2.03 %		
300人以上 計		494 組合 1,460,734 人	5,549 円	1.81 %	▲ 360 円 ▲ 0.13 ポイント	472 組合 1,614,665 人	5,909 円	1.94 %		
300～999人		258 組合 144,596 人	5,210 円	1.89 %	▲ 415 円 ▲ 0.14 ポイント	234 組合 136,052 人	5,625 円	2.03 %		
1,000人～		236 組合 1,316,138 人	5,588 円	1.80 %	▲ 350 円 ▲ 0.13 ポイント	238 組合 1,478,613 人	5,938 円	1.93 %		

※ 2021年と2020年で集計対象組合が異なるため、「定昇相当込み賃上げ計」の昨年対比は整合しない。

《参考》 賃上げ分が明確に分 かる組合の集計 (加重平均)	2021回答(2021年3月26日公表)				賃上げ分 昨年対比	2020回答(2020年3月19日公表)			
	集計組合数	定昇相当込み				集計組合数	定昇相当込み		
	集計組合員数	賃上げ計	賃上げ分			集計組合員数	賃上げ計	賃上げ分	
300人未満 計	546 組合 678,788 人	5,936 円 2.00 %	1,655 円 0.56 %	248 円 0.11 ポイント	593 組合 983,185 人	6,499 円 2.15 %	1,407 円 0.45 %		
	282 組合 32,993 人	5,576 円 2.05 %	1,208 円 0.47 %	▲ 220 円 ▲ 0.11 ポイント	257 組合 32,884 人	5,927 円 2.27 %	1,428 円 0.58 %		
	~99人	143 組合 7,001 人	5,309 円 2.16 %	1,422 円 0.66 %	▲ 36 円 0.04 ポイント	121 組合 6,609 人	5,664 円 2.25 %	1,458 円 0.62 %	
	100~299人	139 組合 25,992 人	5,644 円 2.02 %	1,151 円 0.43 %	▲ 269 円 ▲ 0.14 ポイント	136 組合 26,275 人	5,997 円 2.27 %	1,420 円 0.57 %	
	300人以上 計	264 組合 645,795 人	5,955 円 2.00 %	1,678 円 0.56 %	272 円 0.11 ポイント	336 組合 950,301 人	6,521 円 2.15 %	1,406 円 0.45 %	
300~999人	135 組合 75,211 人	5,641 円 2.07 %	1,157 円 0.44 %	▲ 268 円 ▲ 0.09 ポイント	159 組合 92,209 人	6,022 円 2.19 %	1,425 円 0.53 %		
	1,000人~	129 組合 570,584 人	6,005 円 1.99 %	1,747 円 0.58 %	343 円 0.14 ポイント	177 組合 858,092 人	6,586 円 2.14 %	1,404 円 0.44 %	



## 要 求 集 計

### 1. 賃金引き上げ

①平均賃金方式 (集計組合員数による加重平均)

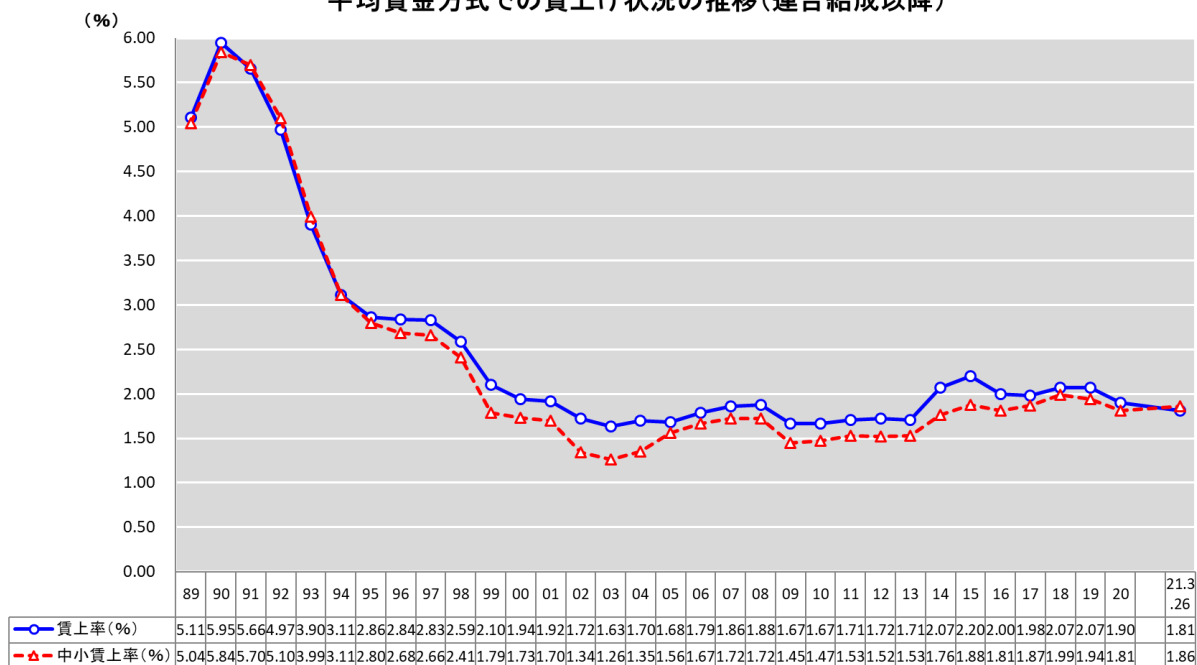
平均賃金方式		2021要求 (2021年3月26日公表)				昨年対比	2020要求 (2020年3月19日公表)			
平均賃金方式	集計組合数	定昇相当込み賃上げ計		集計組合数	定昇相当込み賃上げ計					
	集計組合員数	額	率		集計組合員数		額	率		
300人未満 計	3,321 組合 2,234,745 人	7,969 円	2.76 %	▲ 1,032 円 ▲ 0.35 ポイント	3,613 組合 2,523,010 人	9,001 円	3.11 %			
	2,275 組合 242,625 人	7,137 円	2.83 %	▲ 1,005 円 ▲ 0.44 ポイント	2,463 組合 262,473 人	8,142 円	3.27 %			
	~99人	1,237 組合 56,929 人	7,087 円	2.94 %	1,337 組合 61,268 人	8,007 円	3.42 %			
	100～299人	1,038 組合 185,696 人	7,153 円	2.79 %	1,126 組合 201,205 人	8,185 円	3.23 %			
		300人以上 計	1,046 組合 1,992,120 人	8,073 円	2.75 %	1,150 組合 2,260,537 人	9,103 円	3.09 %		
	300～999人	692 組合 375,379 人	7,404 円	2.76 %	745 組合 401,890 人	8,531 円	3.19 %			
1,000人～	354 組合 1,616,741 人	8,234 円	2.75 %	405 組合 1,858,647 人	9,227 円	3.07 %				

※ 2021年と2020年で集計対象組合が異なるため、「定昇相当込み賃上げ計」の昨年対比は整合しない。

《参考》 賃上げ分が明確に分 かる組合の集計 (加重平均)	2021要求(2021年3月26日公表)				賃上げ分 昨年対比	2020要求(2020年3月19日公表)			
	集計組合数	定昇相当込み				集計組合数	定昇相当込み		
	集計組合員数	賃上げ計	賃上げ分			集計組合員数	賃上げ計	賃上げ分	
300人未満 計	2,237 組合 1,372,862 人	8,284 円 2.92 %	3,704 円 1.32 %	▲ 373 円 ▲ 0.10 %	2,606 組合 1,917,250 人	9,019 円 3.10 %	4,077 円 1.42 %		
	1,473 組合 181,637 人	7,290 円 2.86 %	3,212 円 1.26 %	▲ 796 円 ▲ 0.35 %	1,647 組合 201,778 人	8,243 円 3.26 %	4,008 円 1.61 %		
	666 組合 34,403 人	7,280 円 2.98 %	3,318 円 1.36 %	▲ 731 円 ▲ 0.33 %	748 組合 38,154 人	8,154 円 3.35 %	4,049 円 1.69 %		
	100～299人	807 組合 147,234 人	7,293 円 2.84 %	3,187 円 1.24 %	▲ 812 円 ▲ 0.35 %	899 組合 163,624 人	8,264 円 3.24 %	3,999 円 1.59 %	
300人以上 計	764 組合 1,191,225 人	8,433 円 2.93 %	3,779 円 1.33 %	▲ 306 円 ▲ 0.07 %	959 組合 1,715,472 人	9,105 円 3.09 %	4,085 円 1.40 %		
	526 組合 286,590 人	7,577 円 2.82 %	3,067 円 1.16 %	▲ 901 円 ▲ 0.35 %	628 組合 337,918 人	8,597 円 3.21 %	3,968 円 1.51 %		
	300～999人	238 組合 904,635 人	8,693 円 2.96 %	4,005 円 1.38 %	▲ 108 円 0.00 %	331 組合 1,377,554 人	9,222 円 3.06 %	4,113 円 1.38 %	
	1,000人～								

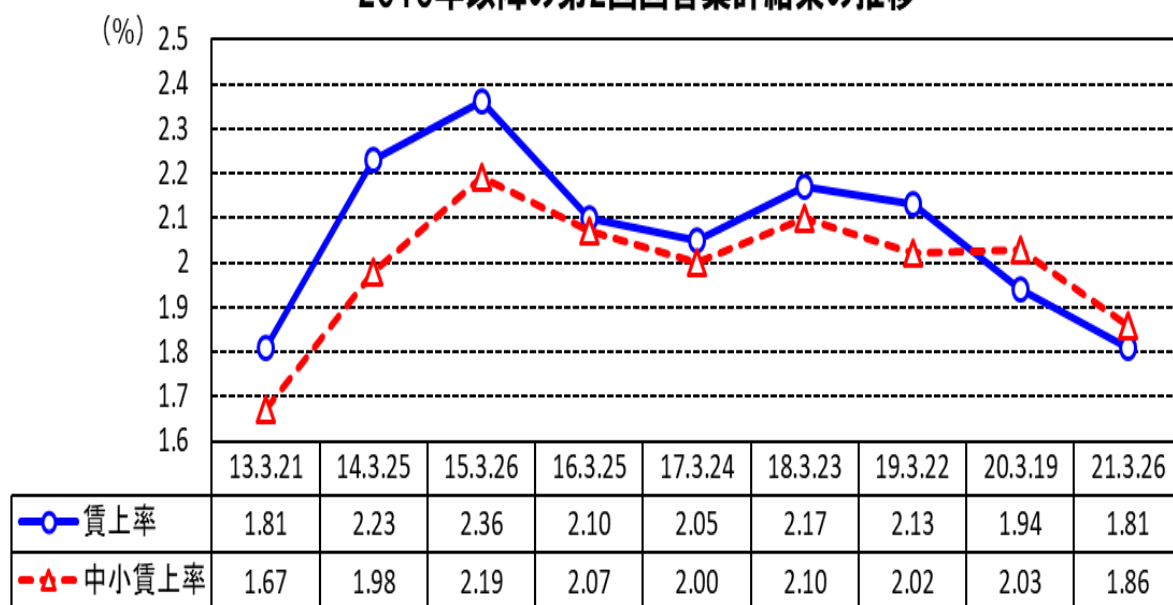


平均賃金方式での賃上げ状況の推移(連合結成以降)



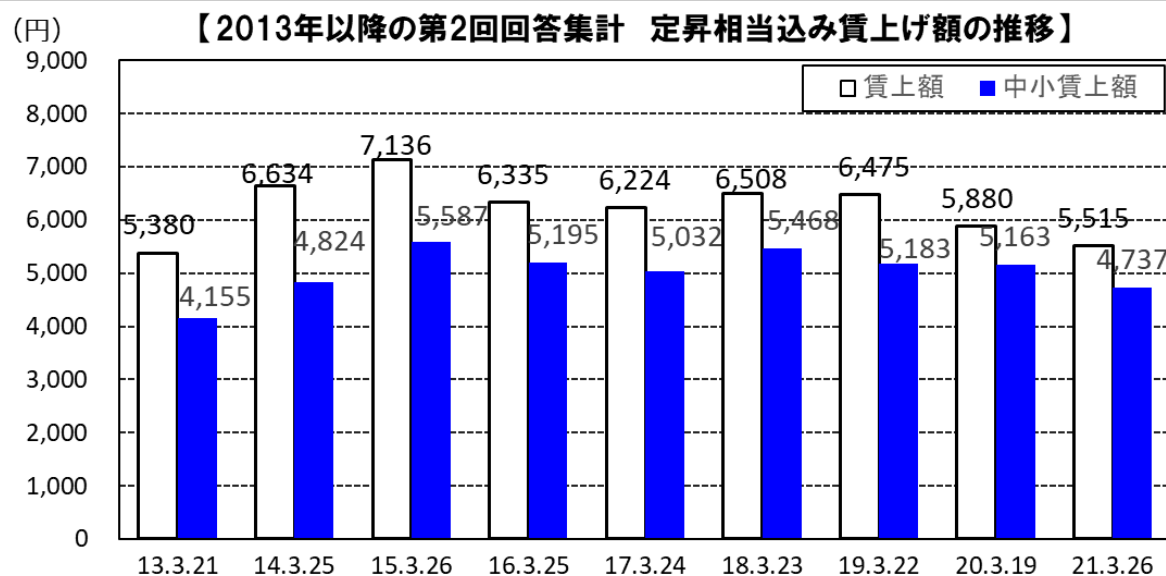
(注) 1989～2020年のデータは、すべて6月末時点の最終集計結果。

2013年以降の第2回回答集計結果の推移

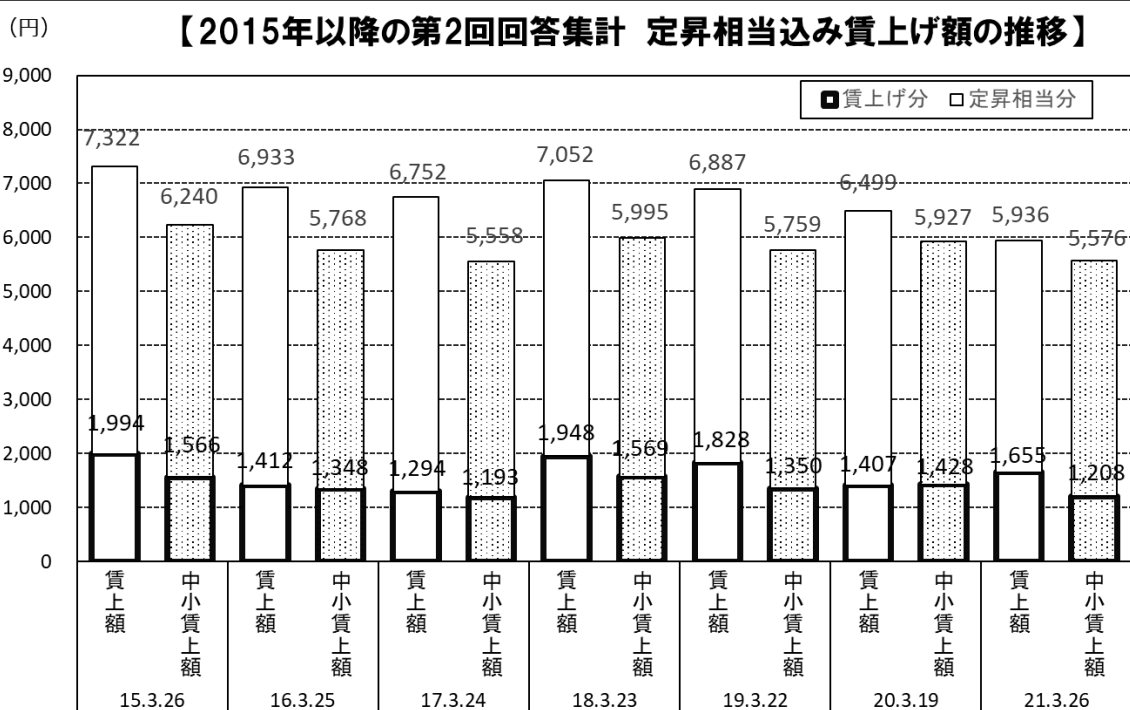


※各年データは平均賃金方式(加重平均)による定昇相当込み賃上げ率





※各年データは平均賃金方式（加重平均）による定昇相当込み賃上げ額



※各年データは平均賃金方式（加重平均）による定昇相当込み賃上げ額

