

2021 年 3 月 19 日（金）

《問い合わせ先》
総合政策推進局長 富田 珠代
直通電話 03 (5295) 0517
代表電話 03 (5295) 0550

報道関係者各位

賃上げの流れと分配構造の転換につながり得る賃上げが継続 ～2021 春季生活闘争 第 1 回回答集計結果について～

連合 2021 春季生活闘争につきまして、3 月 19 日（金）午前 10 時時点で第 1 回回答集計を行いましたので、概要を報告いたします。

【概要】

○平均賃金方式での賃上げは、中小組合が大手組合を上回る。

平均賃金方式で回答を引き出した組合の加重平均は 5,563 円・1.81%（昨年同時期 278 円減・0.10 ポイント減）となった。賃上げ分が明確にわかる組合の定昇相当込み賃上げは、6,607 円・2.20%（同 18 円増・0.04 ポイント増）で、昨年同時期を上回った。

いずれも、300 人未満の中小組合が 1,000 人以上の大手組合の賃上げ率を上回った。

○有期・短時間・契約等労働者の賃上げは、一般組合員（平均賃金方式）を上回る。

加重平均では、時給で 24.61 円（同 5.88 円減）、月給で 4,976 円（同 734 円減）となった。時給の引上げ率は概算で 2.35%となり、一般組合員（平均賃金方式）の 1.81%を上回った。

添付資料：

1. 第 1 回回答集計結果 総括表（賃金・一時金・要求状況） 2

今後の公表予定

3 月 26 日（金）	第 2 先行組合回答ゾーン集計結果（第 2 回）	記者会見（16:15 予定）
4 月 6 日（火）	3 月月内決着集中回答ゾーン集計結果（第 3 回）	記者会見（16:15 予定）



回 答 集 計

1. 賃上げ(月例賃金)

①平均賃金方式 (集計組合員数による加重平均)

平均賃金方式		2021回答(2021年3月19日公表)				昨年対比	2020回答(2020年3月13日公表)			
		集計組合数 集計組合員数	定昇相当込み賃上げ計		集計組合数 集計組合員数		定昇相当込み賃上げ計			
			額	率			額	率		
300人未満 計	663 組合 1,273,152 人	5,563 円	1.81 %	▲ 278 円 ▲ 0.10 ポイント	577 組合 1,425,981 人	5,841 円	1.91 %			
	347 組合 34,730 人	4,797 円	1.84 %	▲ 458 円 ▲ 0.21 ポイント	280 組合 30,579 人	5,255 円	2.05 %			
	~99人	208 組合 8,844 人	4,261 円	1.86 %	▲ 644 円 ▲ 0.25 ポイント	155 組合 7,029 人	4,905 円	2.11 %		
	100~299人	139 組合 25,886 人	4,979 円	1.83 %	▲ 384 円 ▲ 0.21 ポイント	125 組合 23,550 人	5,363 円	2.04 %		
	300人以上 計	316 組合 1,238,422 人	5,587 円	1.81 %	▲ 268 円 ▲ 0.10 ポイント	297 組合 1,395,402 人	5,855 円	1.91 %		
	300~999人	142 組合 83,742 人	5,303 円	1.94 %	▲ 567 円 ▲ 0.14 ポイント	117 組合 70,415 人	5,870 円	2.08 %		
	1,000人~	174 組合 1,154,680 人	5,611 円	1.80 %	▲ 243 円 ▲ 0.10 ポイント	180 組合 1,324,987 人	5,854 円	1.90 %		

※ 2021年と2020年で集計対象組合が異なるため、「定昇相当込み賃上げ計」の昨年対比は整合しない。

《参考》 賃上げ分が明確に分 かる組合の集計 (加重平均)		2021回答(2021年3月19日公表)			賃上げ分 昨年対比	2020回答(2020年3月13日公表)		
		集計組合数 集計組合員数	定昇相当込み 賃上げ計	賃上げ分		集計組合数 集計組合員数	定昇相当込み 賃上げ計	賃上げ分
300人未満 計	286 組合 482,536 人	6,607 円 2.20 %	1,685 円 0.55 %	262 円 0.11 ポイント	344 組合 790,212 人	6,589 円 2.16 %	1,423 円 0.44 %	
	120 組合 14,119 人	5,979 円 2.17 %	1,430 円 0.51 %	15 円 ▲ 0.06 ポイント	132 組合 16,186 人	6,002 円 2.25 %	1,415 円 0.57 %	
	61 組合 2,803 人	5,608 円 2.25 %	1,791 円 0.76 %	▲ 20 円 0.00 ポイント	65 組合 3,445 人	6,123 円 2.33 %	1,811 円 0.76 %	
	59 組合 11,316 人	6,069 円 2.15 %	1,341 円 0.45 %	33 円 ▲ 0.07 ポイント	67 組合 12,741 人	5,968 円 2.23 %	1,308 円 0.52 %	
	300人以上 計	166 組合 468,417 人	6,634 円 2.20 %	1,693 円 0.55 %	270 円 0.11 ポイント	212 組合 774,026 人	6,605 円 2.16 %	1,423 円 0.44 %
300～999人	67 組合 39,948 人	5,891 円 2.16 %	1,360 円 0.49 %	▲ 300 円 ▲ 0.11 ポイント	79 組合 48,297 人	6,264 円 2.23 %	1,660 円 0.60 %	
	1,000人～	99 組合 428,469 人	6,740 円 2.21 %	1,724 円 0.56 %	317 円 0.13 ポイント	133 組合 725,729 人	6,636 円 2.15 %	1,407 円 0.43 %

②個別賃金方式 (組合数による単純平均)

個別賃金方式		2021回答(2021年3月19日公表)				引上げ額／率 昨年対比	2020回答(2020年3月13日公表)			
		集計組合数 集計組合員数	引上げ額 引上げ率	改定前水準 到達水準			集計組合数 集計組合員数	引上げ額 引上げ率	改定前水準 到達水準	
A方式35歳	45 組合	45,981 人	1,127 円	276,976 円	13 円	33 組合	33,998 人	1,114 円	285,584 円	
	0.41 %		278,103 円	0.02 ポイント	0.39 %			286,697 円		
A方式30歳	47 組合	27,071 人	1,253 円	244,144 円	469 円	37 組合	93,737 人	784 円	267,937 円	
	0.51 %		245,397 円	0.22 ポイント	0.29 %			268,721 円		
B方式35歳	53 組合	47,951 人	5,817 円	272,606 円	▲ 1,031 円	29 組合	23,942 人	6,848 円	278,142 円	
	2.13 %		278,424 円	▲ 0.33 ポイント	2.46 %			284,990 円		
B方式30歳	44 組合	29,733 人	7,825 円	236,598 円	▲ 517 円	25 組合	23,091 人	8,342 円	244,822 円	
	3.31 %		244,423 円	▲ 0.10 ポイント	3.41 %			253,164 円		
C方式35歳	5 組合	33,045 人		311,764 円	▲ 28,399 円				340,163 円	
	33,045 人			313,548 円	▲ 38,452 円				352,000 円	
C方式30歳	0 組合	0 人		0 円	0 円				0 円	
	0 人			0 円	0 円				0 円	

【注】 A方式: 特定した労働者(たとえば勤続17年・年齢35歳生産技術職、勤続12年・年齢30歳事務技術職)の前年度の水準に対して、新年度該当する労働者の賃金をいくら引き上げるかを交渉する方式。この部分を連合は「純ベア」と定義した。

B方式: 特定する労働者(たとえば新年度勤続17年・年齢35歳生産技術職)の前年度の賃金に対し、新年度(勤続と年齢がそれぞれ1年増加)いくら引き上げるかを交渉する方式。

C方式: 個別銘柄で、引き上げ後の水準をいくりにするかを要求する方式。



回 答 集 計

③ 有期・短時間・契約等労働者の賃上げ

時給	2021回答(2021年3月19日公表)				2020回答(2020年3月13日公表)			
	集計組合数 集計組合員数	賃上げ額	平均時給 (参考値)	昨年対比	集計組合数 集計組合員数	賃上げ額	平均時給 (参考値)	
単純平均	56 組合	23.10 円	1,059.02 円	▲ 8.58 円	77 組合	31.68 円	1,074.49 円	
加重平均	328,516 人	24.61 円	1,046.23 円	▲ 5.88 円	371,301 人	30.49 円	1,036.69 円	
月給	集計組合数 集計組合員数	賃上げ額	率(参考値)	昨年対比	集計組合数 集計組合員数	賃上げ額	率(参考値)	
単純平均	13 組合	5,092 円	2.20 %	139 円	23 組合	4,953 円	2.37 %	
加重平均	6,970 人	4,976 円	2.13 %	▲ 734 円	13,013 人	5,710 円	2.64 %	



要 求 集 計

1. 賃金引き上げ

①平均賃金方式 (集計組合員数による加重平均)

平均賃金方式		2021要求 (2021年3月19日公表)				昨年対比	2020要求 (2020年3月13日公表)			
		集計組合数	定昇相当込み賃上げ計		集計組合数		定昇相当込み賃上げ計			
		集計組合員数	額	率	集計組合員数		額	率		
300人未満 計	2,770 組合 2,045,250 人	7,988 円	2.74 %	▲ 1,010 円 ▲ 0.35 %	3,336 組合 2,438,926 人	8,998 円	3.09 %			
	1,890 組合 207,831 人	7,047 円	2.77 %	▲ 1,046 円 ▲ 0.46 %	2,248 組合 245,766 人	8,093 円	3.23 %			
	998 組合 46,961 人	7,051 円	2.87 %	▲ 869 円 ▲ 0.47 %	1,190 組合 56,169 人	7,920 円	3.34 %			
	892 組合 160,870 人	7,046 円	2.75 %	▲ 1,100 円 ▲ 0.45 %	1,058 組合 189,597 人	8,146 円	3.20 %			
	883 組合 1,837,419 人	8,097 円	2.74 %	▲ 1,005 円 ▲ 0.33 %	1,088 組合 2,193,160 人	9,102 円	3.07 %			
	571 組合 312,579 人	7,242 円	2.68 %	▲ 1,225 円 ▲ 0.47 %	697 組合 373,732 人	8,467 円	3.15 %			
	312 組合 1,524,840 人	8,275 円	2.75 %	▲ 955 円 ▲ 0.31 %	391 組合 1,819,428 人	9,230 円	3.06 %			

※ 2021年と2020年で集計対象組合が異なるため、「定昇相当込み賃上げ計」の昨対比は整合しない。

《参考》 賃上げ分が明確に分 かる組合の集計 (加重平均)	2021要求 (2021年3月19日公表)				賃上げ分 昨年対比	2020要求 (2020年3月13日公表)			
	集計組合数	定昇相当込み				集計組合数	定昇相当込み		
	集計組合員数	賃上げ計	賃上げ分			集計組合員数	賃上げ計	賃上げ分	
300人未満 計	2,036 組合 1,291,678 人	8,254 円 2.90 %	3,689 円 1.31 %	▲ 402 円 ▲ 0.11 %	2,499 組合 1,867,192 人	9,019 円 3.09 %	4,091 円 1.42 %		
	1,355 組合 167,642 人	7,213 円 2.84 %	3,185 円 1.25 %	▲ 842 円 ▲ 0.35 %	1,571 組合 193,514 人	8,246 円 3.24 %	4,027 円 1.60 %		
	～99人	610 組合 31,857 人	7,265 円 2.97 %	3,284 円 1.34 %	708 組合 36,704 人	8,158 円 3.33 %	4,060 円 1.68 %		
	100～299人	745 組合 135,785 人	7,200 円 2.81 %	3,162 円 1.23 %	863 組合 156,810 人	8,267 円 3.22 %	4,020 円 1.58 %		
	300人以上 計	681 組合 1,124,036 人	8,406 円 2.90 %	3,764 円 1.31 %	928 組合 1,673,678 人	9,104 円 3.08 %	4,099 円 1.40 %		
	300～999人	462 組合 253,924 人	7,417 円 2.75 %	2,914 円 1.09 %	606 組合 324,887 人	8,562 円 3.19 %	3,960 円 1.50 %		
	1,000人～	219 組合 870,112 人	8,678 円 2.95 %	4,013 円 1.38 %	322 組合 1,348,791 人	9,225 円 3.05 %	4,132 円 1.38 %		

②個別賃金方式 (組合数による単純平均)

個別賃金方式	2021要求 (2021年3月19日公表)				引上げ額／率 昨対比	2020要求 (2020年3月13日公表)			
	集計組合数	引上げ額	改定前水準			集計組合数	引上げ額	改定前水準	
	集計組合員数	引上げ率	到達水準			集計組合員数	引上げ率	到達水準	
A方式35歳	220 組合	7,275 円	258,118 円	▲ 613 円	243 組合	7,888 円	265,429 円		
	84,987 人	2.82 %	265,394 円	▲ 0.15 %	122,822 人	2.97 %	273,318 円		
A方式30歳	251 組合	5,911 円	237,200 円	▲ 831 円	256 組合	6,742 円	238,649 円		
	141,241 人	2.49 %	243,087 円	▲ 0.34 %	164,076 人	2.83 %	245,391 円		
B方式35歳	193 組合	11,331 円	260,458 円	▲ 465 円	207 組合	11,796 円	261,086 円		
	104,153 人	4.35 %	271,789 円	▲ 0.17 %	110,083 人	4.52 %	272,882 円		
B方式30歳	175 組合	11,958 円	227,665 円	▲ 636 円	183 組合	12,594 円	228,531 円		
	70,358 人	5.25 %	239,623 円	▲ 0.26 %	72,109 人	5.51 %	241,125 円		
C方式35歳	298 組合		260,962 円	7,646 円			253,316 円		
	184,087 人		269,502 円	4,917 円			264,585 円		
C方式30歳	0 組合		0 円	0 円			0 円		
	0 人		0 円	0 円			0 円		

【注】A方式：特定した労働者(たとえば勤続17年・年齢35歳生産技能職、勤続12年・年齢30歳事務技術職)の前年度の水準に対して、新年度該当する労働者の賃金をいくら引き上げるか交渉する方式。この部分を連合は「純ベア」と定義した。

B方式：特定する労働者(たとえば新年度勤続17年・年齢35歳生産技能職)の前年度の賃金に対し、新年度(勤続と年齢がそれぞれ1年増加)いくら引き上げるかを交渉する方式。

C方式：個別銘柄で、引き上げ後の水準をいくらにするかを要求する方式。

※ 「賃金水準の追求」にこだわって要求した組合数

1,985 組合



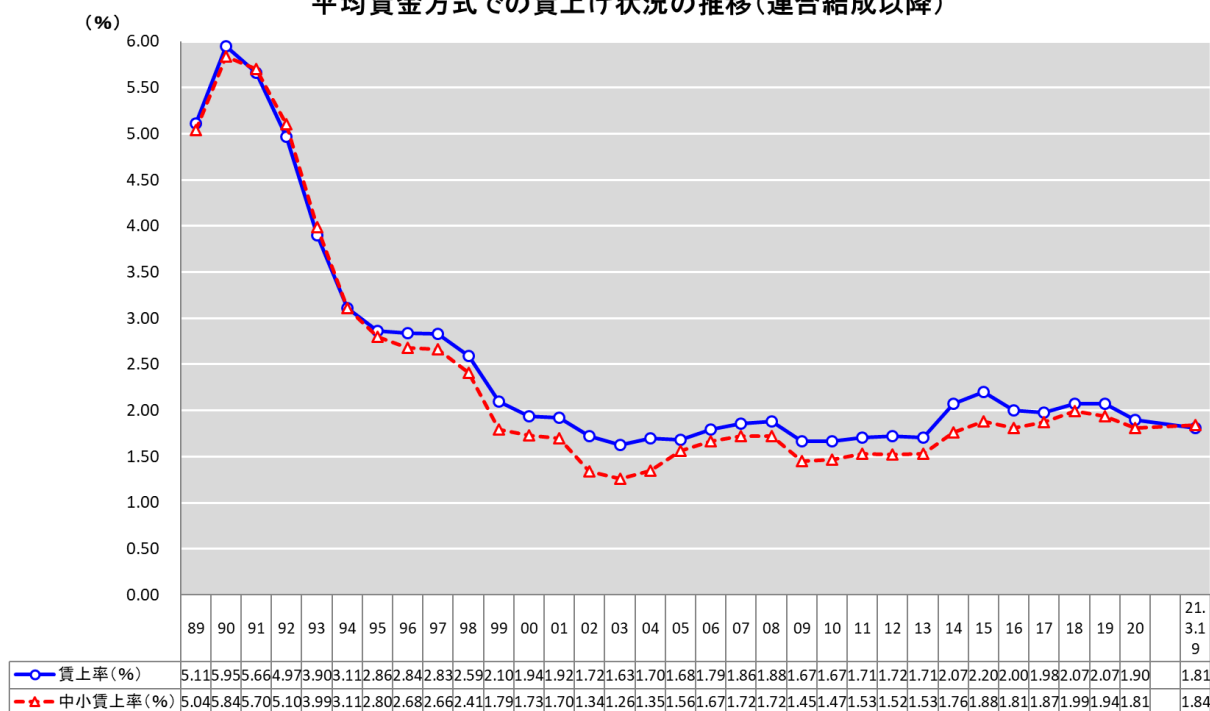
要 求 集 計

③有期・短時間・契約等労働者の賃上げ

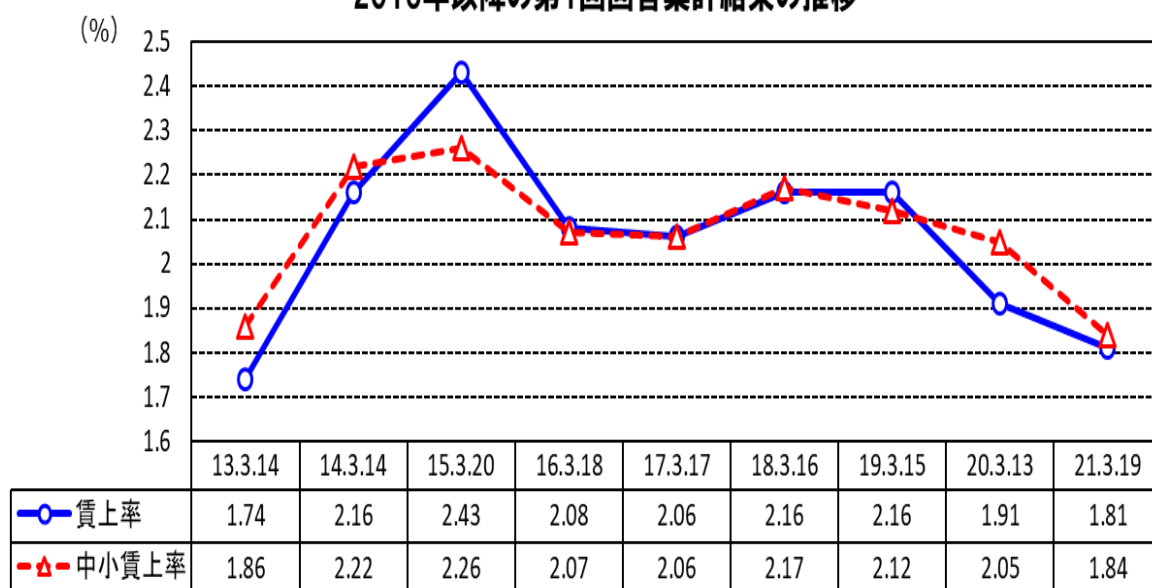
時給	2021要求(2021年3月19日公表)			昨対比	2020要求(2020年3月13日公表)		
	集計組合数 集計組合員数	賃上げ額	平均時給 (参考値)		集計組合数 集計組合員数	賃上げ額	平均時給
単純平均	274 組合	40.17 円	1,084.82 円	▲ 8.44 円	91 組合	48.61 円	1,091.98 円
加重平均	731,986 人	37.48 円	1,059.00 円	▲ 5.55 円	434,504 人	43.03 円	1,049.66 円
月給	集計組合数 集計組合員数	賃上げ額	率(参考値)	昨対比	集計組合数 集計組合員数	賃上げ額	率(参考値)
	集計組合数 集計組合員数	賃上げ額	率(参考値)		集計組合数 集計組合員数	賃上げ額	率(参考値)
単純平均	127 組合	7,859 円	3.40 %	1,052 円	49 組合	6,807 円	3.26 %
加重平均	32,771 人	8,526 円	3.65 %	1,485 円	20,726 人	7,041 円	3.25 %



平均賃金方式での賃上げ状況の推移(連合結成以降)

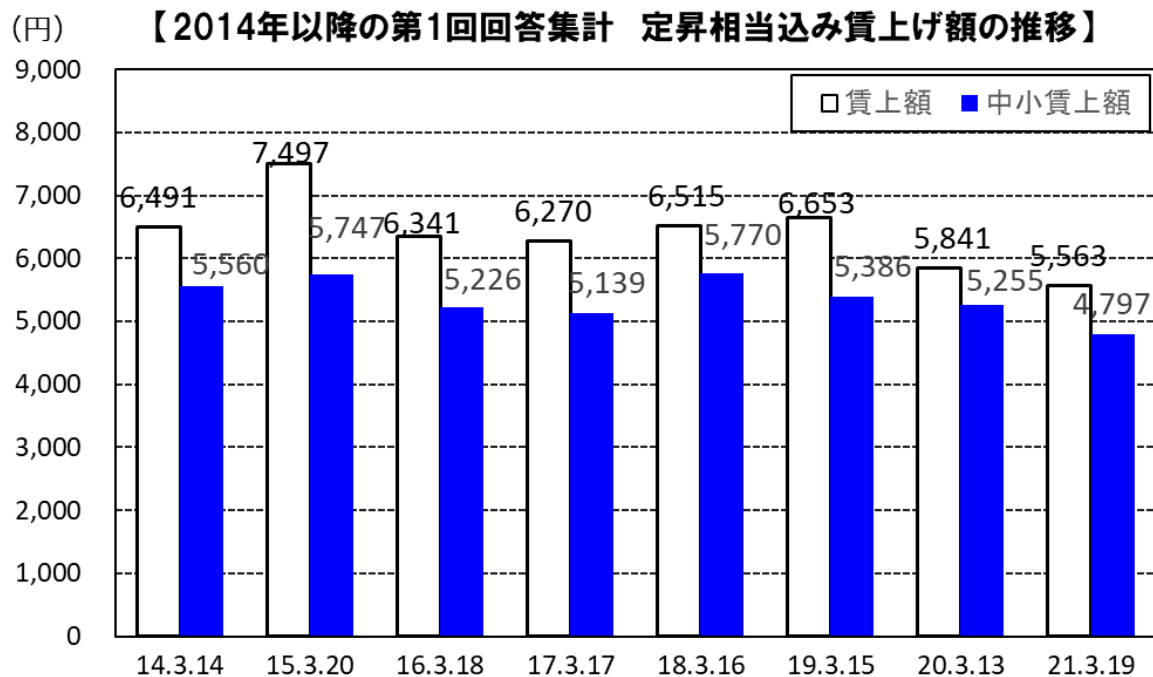


2013年以降の第1回回答集計結果の推移

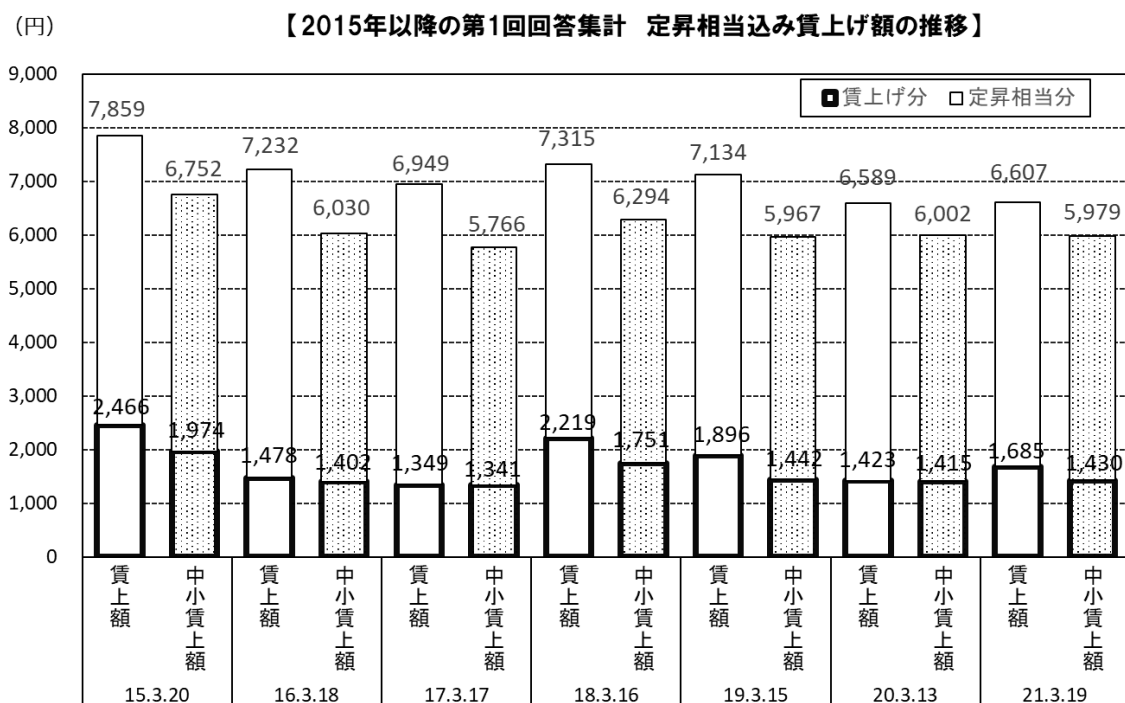


※各年データは平均賃金方式(加重平均)による定昇相当込み賃上げ率





※各年データは平均賃金方式（加重平均）による定昇相当込み賃上げ額



※各年データは平均賃金方式（加重平均）による定昇相当込み賃上げ額

